

LES CHIFFRES UTILES DU RÉSEAU MSA

LE RÉSEAU MSA

LES CHIFFRES
NATIONAUX

Édition 2015

LES CHIFFRES
PAR CAISSE
DE MSA

La Mutualité sociale agricole gère l'ensemble de la protection sociale de base des non salariés et des salariés agricoles : risques maladie, maternité, invalidité, accidents du travail, retraite, décès, prestations liées à la famille (y compris les prestations logement et les minima sociaux). Elle gère également la retraite complémentaire obligatoire des exploitants agricoles.

En complément de la protection sociale légale, la MSA mène une politique d'action sanitaire et sociale et des actions de prévention dans le domaine de la santé.

Décentralisée, elle repose, au niveau national sur une Caisse centrale, des caisses de MSA au niveau départemental ou pluridépartemental, et de nombreuses agences locales, au contact des assurés du monde agricole. La MSA compte 35 entités en France.

Les principales données démographiques de ces 35 caisses de MSA sont présentées dans ce document.

Données disponibles au 31 mars 2015

Télécharger les données au format excel



CCMSA - DIRECTION DES ÉTUDES, DES RÉPERTOIRES ET DES STATISTIQUES

Responsable de la publication : Alain Pelc

Responsable mission Synthèses : David Foucaud
foucaud.david@ccmsa.msa.fr

Réalisé par : Alexis Guyonvarch
guyonvarch.alexis@ccmsa.msa.fr
Claudine Gaillard
gaillard.claudine@ccmsa.msa.fr

Mise en page : Delphine Levasseur
direction de la Communication et de l'information

Sommaire

National	p. 4
Ain-Rhône (Ain, Rhône).....	p. 6
Alpes du Nord (Isère, Haute-Savoie, Savoie)	p. 8
Alpes Vaucluse (Alpes-de-Haute-Provence, Hautes-Alpes, Vaucluse).....	p. 10
Alsace (Bas-Rhin, Haut-Rhin)	p. 12
Ardèche Drôme Loire (Ardèche, Drôme, Loire).....	p. 14
Armorique (Côte-d’Armor, Finistère)	p. 16
Auvergne (Allier, Cantal, Haute-Loire, Puy-de-Dôme).....	p. 18
Beauce Cœur de Loire (Cher, Eure-et-Loire, Loiret)	p. 20
Berry-Touraine (Indre, Indre-et-Loire, Loir-et-Cher).....	p. 22
Bourgogne (Côte-d’Or, Nièvre, Saône-et-Loire, Yonne)	p. 24
Charentes (Charente, Charente-Maritime).....	p. 26
Corse (Corse du Sud, Haute Corse)	p. 28
Côtes Normandes (Calvados, Manche)	p. 30
Dordogne Lot-et-Garonne (Dordogne, Lot-et-Garonne)	p. 32
Franche-Comté (Doubs, Jura, Haute-Saône, Territoire de Belfort).....	p. 34
Gironde (Gironde).....	p. 36
Grand Sud (Aude, Pyrénées-Orientales).....	p. 38
Haute-Normandie (Eure, Seine-Maritime)	p. 40
Île-de-France (Essonne, Hauts-de-Seine, Paris, Seine-et-Marne, Seine-Saint-Denis, Val-d’Oise, Val-de-Marne, Yvelines)	p. 42
Languedoc (Gard, Hérault, Lozère).....	p. 44
Limousin (Corrèze, Creuse, Haute-Vienne).....	p. 46
Loire-Atlantique – Vendée (Loire-Atlantique, Vendée)	p. 48
Lorraine (Meurthe-et-Moselle, Moselle, Vosges)	p. 50
Maine-et-Loire (Maine-et-Loire).....	p. 52
Marne-Ardennes-Meuse (Ardennes, Marne, Meuse)	p. 54
Mayenne Orne Sarthe (Orne, Mayenne, Sarthe)	p. 56
Midi-Pyrénées Nord (Aveyron, Lot, Tarn, Tarn-et-Garonne)	p. 58
Midi-Pyrénées Sud (Ariège, Gers, Haute-Garonne, Hautes-Pyrénées).....	p. 60
Nord-Pas de Calais (Nord, Pas-de-Calais).....	p. 62
Picardie (Aisne, Oise, Somme)	p. 64
Portes de Bretagne (Ille-et-Vilaine, Morbihan)	p. 66
Provence Azur (Alpes-Maritimes, Bouches-du-Rhône, Var)	p. 68
Sèvres-Vienne (Deux-Sèvres, Vienne)	p. 70
Sud Aquitaine (Landes, Pyrénées-Atlantiques)	p. 72
Sud Champagne (Aube, Haute-Marne)	p. 74

Le réseau MSA



National

Les ressortissants agricoles

Les ressortissants au régime agricole avec double compte au 1^{er} juillet 2014

	Non-salariés	Salariés	Total	Évolution 2014/2013 en %
Ressortissants	2 269 456	3 715 452	5 984 908	- 0,5

Les actifs agricoles et l'emploi

Les actifs selon le statut et/ou le secteur d'activité au 1^{er} janvier 2014

Actifs agricoles	2014	Évolution 2014/2013 en %
Chefs d'exploitation ou d'entreprise	473 862	- 1,0
Collaborateurs d'exploitation	35 975	- 7,5
Aides familiaux	4 103	- 10,5
Total actifs non-salariés	513 940	- 1,6
Salariés d'exploitation ou culture-élevage	256 834	+ 2,8
Salariés des organismes de services	196 727	- 0,6
Salariés de la coopération	107 128	- 2,8
Salariés du secteur des « autres activités »	128 603	+ 2,1
Total actifs salariés*	689 292	+ 0,8
Total actifs agricoles	1 203 232	- 0,2

* Nombre d'emplois en fin d'année 2013.

Établissements employeurs en 2013

	2013	Évolution 2013/2012 en %
Établissements employeurs	196 095	+ 0,1

Les bénéficiaires de l'assurance maladie

Les personnes protégées au régime agricole selon le statut au 1^{er} juillet 2014

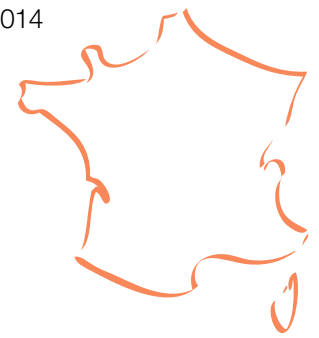
	Non-salariés	Salariés	Total	Évolution 2014/2013 en %
Actifs	433 902	688 675	1 122 577	+ 1,2
Inactifs	789 091	593 573	1 382 664	- 1,7
Total ouvrants droit	1 222 993	1 282 248	2 505 241	- 0,4
Conjoints	95 948	130 791	226 739	- 3,9
Enfants et autres ayants droit	166 225	375 092	541 317	- 0,7
Total ayants droit	262 173	505 883	768 056	- 1,7
Total personnes protégées	1 485 166	1 788 131	3 273 297	- 0,7

Les bénéficiaires de la Couverture maladie universelle complémentaire fin 2014

	Non-salariés	Salariés	Total	Évolution 2014/2013 en %
Bénéficiaires de la CMU-C	23 312	90 019	113 331	+ 15,2

Les bénéficiaires d'attestation de droits à l'Aide à l'acquisition de la complémentaire santé en 2014

	Non-salariés	Salariés	Total	Évolution 2014/2013 en %
Bénéficiaires d'attestation de droits à l'ACS	18 218	32 141	50 359	+ 14,2



Les retraités agricoles

Les bénéficiaires d'un avantage de retraite* agricole fin 2014 et les attributions* en 2014

	Non-salariés	Salariés	Total	Évolution 2014/2013 en %
Bénéficiaires d'un avantage de retraite de base**	1 517 398	2 503 470	4 020 868	- 0,9
Attributions d'un avantage de retraite de base**	50 301	131 334	181 635	- 11,3
Bénéficiaires de la retraite complémentaire obligatoire	729 967		729 967	+ 43,8

* Droit propre et/ou droit de réversion.

** Les personnes bénéficiaires simultanément d'un avantage de retraite au régime des non-salariés et à celui des salariés agricoles (ou polypensionnées) sont comptées dans chacun des deux régimes.

Les familles

Les bénéficiaires de prestations familiales, de logement, de solidarité, et/ou liées au handicap fin 2014

	Non-salariés	Salariés	Total**	Évolution 2014/2013 en %
Familles bénéficiaires d'au moins une prestation familiale, de logement, de solidarité, et/ou d'handicap	148 234	242 796	393 132	- 2,0
Nombre d'enfants à charge des familles	148 649	283 741	434 646	- 1,1
Allocataires d'au moins une prestation familiale	68 344	140 998	210 699	- 1,1
Allocataires d'une prestation logement	82 714	131 259	214 670	- 3,1
Allocataires de l'allocation aux adultes handicapés	7 512	24 303	32 188	- 1,4
Allocataires du revenu de solidarité active*	11 276	25 077	36 353	+ 6,2

* Bénéficiaires d'un droit payable au 31 décembre 2014. Données non consolidées.

** Total incluant les familles pour lesquelles le régime est indéterminé.

Les accidents du travail

Accidents du travail des non-salariés et des salariés agricoles en 2014

	Non-salariés	Salariés	Total	Évolution 2014/2013 en %
Nombre de déclarations d'accidents*	27 783	73 599	101 382	0,0
Personnes couvertes**	558 724	1 607 567		

* Données en cours de consolidation pour le régime des non-salariés.

** Pour le régime des non-salariés agricoles : affiliés à l'Atexa sans les enfants. Pour le régime des salariés agricoles : salariés employés en 2013, y compris les élèves des établissements privés.

L'action sanitaire et sociale

Les personnes couvertes en action sanitaire et sociale en 2014

	Non-salariés	Salariés	Total	Évolution 2014/2013 en %
Personnes couvertes en ASS	1 662 875	1 818 384	3 481 259	- 1,3

Ain-Rhône

Les ressortissants agricoles

Les ressortissants au régime agricole avec double compte au 1^{er} juillet 2014

	Non-salariés	Salariés	Total	Évolution 2014/2013 en %
Ressortissants	50 192	89 257	139 449	- 0,1

Les actifs agricoles et l'emploi

Les actifs selon le statut et/ou le secteur d'activité au 1^{er} janvier 2014

Actifs agricoles	2014	Évolution 2014/2013 en %
Chefs d'exploitation ou d'entreprise	10 390	- 1,1
Collaborateurs d'exploitation	998	- 6,8
Aides familiaux	74	- 21,3
Total actifs non-salariés	11 462	- 1,8
Salariés d'exploitation ou culture-élevage	4 612	+ 18,4
Salariés des organismes de services	5 853	+ 2,0
Salariés de la coopération	2 028	- 1,4
Salariés du secteur des « autres activités »	4 906	+ 3,5
Total actifs salariés*	17 399	+ 5,9
Total actifs agricoles	28 861	+ 2,7

* Nombre d'emplois en fin d'année 2013.

Établissements employeurs en 2013

	2013	Évolution 2013/2012 en %
Établissements employeurs	5 233	+ 2,5

Les bénéficiaires de l'assurance maladie

Les personnes protégées au régime agricole selon le statut au 1^{er} juillet 2014

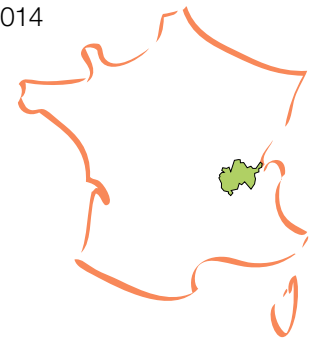
	Non-salariés	Salariés	Total	Évolution 2014/2013 en %
Actifs	9 476	18 040	27 516	+ 2,1
Inactifs	16 564	10 524	27 088	- 1,1
Total ouvrants droit	26 040	28 564	54 604	+ 0,5
Conjoints	2 304	2 907	5 211	- 2,9
Enfants et autres ayants droit	3 682	8 559	12 241	- 1,8
Total ayants droit	5 986	11 466	17 452	- 2,1
Total personnes protégées	32 026	40 030	72 056	- 0,1

Les bénéficiaires de la Couverture maladie universelle complémentaire fin 2014

	Non-salariés	Salariés	Total	Évolution 2014/2013 en %
Bénéficiaires de la CMU-C	336	2 008	2 344	+ 17,1

Les bénéficiaires d'attestation de droits à l'Aide à l'acquisition de la complémentaire santé en 2014

	Non-salariés	Salariés	Total	Évolution 2014/2013 en %
Bénéficiaires d'attestation de droits à l'ACS	181	477	658	+ 21,0



Les retraités agricoles

Les bénéficiaires d'un avantage de retraite* agricole fin 2014 et les attributions* en 2014

	Non-salariés	Salariés	Total	Évolution 2014/2013 en %
Bénéficiaires d'un avantage de retraite de base**	32 895	59 502	92 397	- 0,4
Attributions d'un avantage de retraite de base**	1 040	3 200	4 240	- 8,7
Bénéficiaires de la retraite complémentaire obligatoire	16 464		16 464	+ 46,0

* Droit propre et/ou droit de réversion.

** Les personnes bénéficiaires simultanément d'un avantage de retraite au régime des non-salariés et à celui des salariés agricoles (ou polypensionnées) sont comptées dans chacun des deux régimes.

Les familles

Les bénéficiaires de prestations familiales, de logement, de solidarité, et/ou liées au handicap fin 2014

	Non-salariés	Salariés	Total**	Évolution 2014/2013 en %
Familles bénéficiaires d'au moins une prestation familiale, de logement, de solidarité, et/ou d'handicap	3 073	4 907	8 036	- 3,7
Nombre d'enfants à charge des familles	3 131	5 804	9 048	- 2,3
Allocataires d'au moins une prestation familiale	1 395	2 773	4 214	- 2,3
Allocataires d'une prestation logement	1 862	2 501	4 366	- 6,9
Allocataires de l'allocation aux adultes handicapés	79	505	586	- 4,7
Allocataires du revenu de solidarité active*	195	652	847	- 5,3

* Bénéficiaires d'un droit payable au 31 décembre 2014. Données non consolidées.

** Total incluant les familles pour lesquelles le régime est indéterminé.

Les accidents du travail

Accidents du travail des non-salariés et des salariés agricoles en 2014

	Non-salariés	Salariés	Total	Évolution 2014/2013 en %
Nombre de déclarations d'accidents*	719	2 262	2 981	- 3,2
Personnes couvertes**	12 739	63 041		

* Données en cours de consolidation pour le régime des non-salariés.

** Pour le régime des non-salariés agricoles : affiliés à l'Atexa sans les enfants. Pour le régime des salariés agricoles : salariés employés en 2013, y compris les élèves des établissements privés.

L'action sanitaire et sociale

Les personnes couvertes en action sanitaire et sociale en 2014

	Non-salariés	Salariés	Total	Évolution 2014/2013 en %
Personnes couvertes en ASS	36 810	40 644	77 454	- 0,8

Alpes du Nord

Les ressortissants agricoles

Les ressortissants au régime agricole avec double compte au 1^{er} juillet 2014

	Non-salariés	Salariés	Total	Évolution 2014/2013 en %
Ressortissants	61 589	90 625	152 214	- 0,5

Les actifs agricoles et l'emploi

Les actifs selon le statut et/ou le secteur d'activité au 1^{er} janvier 2014

Actifs agricoles	2014	Évolution 2014/2013 en %
Chefs d'exploitation ou d'entreprise	12 621	- 0,4
Collaborateurs d'exploitation	790	- 9,5
Aides familiaux	203	- 8,1
Total actifs non-salariés	13 614	- 1,1
Salariés d'exploitation ou culture-élevage	3 577	+ 1,5
Salariés des organismes de services	6 868	- 0,6
Salariés de la coopération	2 096	- 8,6
Salariés du secteur des « autres activités »	4 275	+ 3,9
Total actifs salariés*	16 816	- 0,1
Total actifs agricoles	30 430	- 0,6

* Nombre d'emplois en fin d'année 2013.

Établissements employeurs en 2013

	2013	Évolution 2013/2012 en %
Établissements employeurs	3 979	- 1,2

Les bénéficiaires de l'assurance maladie

Les personnes protégées au régime agricole selon le statut au 1^{er} juillet 2014

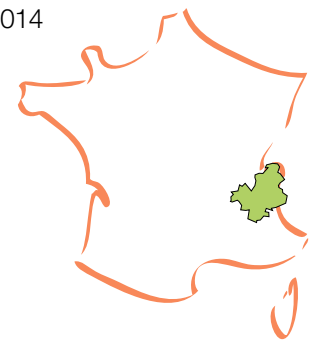
	Non-salariés	Salariés	Total	Évolution 2014/2013 en %
Actifs	10 975	17 448	28 423	+ 1,8
Inactifs	19 119	12 715	31 834	- 2,1
Total ouvrants droit	30 094	30 163	60 257	- 0,3
Conjoints	1 881	3 038	4 919	- 2,9
Enfants et autres ayants droit	4 278	10 432	14 710	- 0,5
Total ayants droit	6 159	13 470	19 629	- 1,1
Total personnes protégées	36 253	43 633	79 886	- 0,5

Les bénéficiaires de la Couverture maladie universelle complémentaire fin 2014

	Non-salariés	Salariés	Total	Évolution 2014/2013 en %
Bénéficiaires de la CMU-C	469	947	1 416	+ 19,5

Les bénéficiaires d'attestation de droits à l'Aide à l'acquisition de la complémentaire santé en 2014

	Non-salariés	Salariés	Total	Évolution 2014/2013 en %
Bénéficiaires d'attestation de droits à l'ACS	150	192	342	- 2,0



Les retraités agricoles

Les bénéficiaires d'un avantage de retraite* agricole fin 2014 et les attributions* en 2014

	Non-salariés	Salariés	Total	Évolution 2014/2013 en %
Bénéficiaires d'un avantage de retraite de base**	42 974	59 775	102 749	- 0,9
Attributions d'un avantage de retraite de base**	1 270	3 395	4 665	- 10,0
Bénéficiaires de la retraite complémentaire obligatoire	16 439		16 439	+ 47,8

* Droit propre et/ou droit de réversion.

** Les personnes bénéficiaires simultanément d'un avantage de retraite au régime des non-salariés et à celui des salariés agricoles (ou polypensionnées) sont comptées dans chacun des deux régimes.

Les familles

Les bénéficiaires de prestations familiales, de logement, de solidarité, et/ou liées au handicap fin 2014

	Non-salariés	Salariés	Total**	Évolution 2014/2013 en %
Familles bénéficiaires d'au moins une prestation familiale, de logement, de solidarité, et/ou d'handicap	3 121	4 086	7 250	- 4,4
Nombre d'enfants à charge des familles	3 680	5 930	9 683	- 1,5
Allocataires d'au moins une prestation familiale	1 676	2 977	4 693	- 1,7
Allocataires d'une prestation logement	1 625	1 549	3 176	- 6,7
Allocataires de l'allocation aux adultes handicapés	107	235	342	- 13,4
Allocataires du revenu de solidarité active*	194	169	363	- 7,2

* Bénéficiaires d'un droit payable au 31 décembre 2014. Données non consolidées.

** Total incluant les familles pour lesquelles le régime est indéterminé.

Les accidents du travail

Accidents du travail des non-salariés et des salariés agricoles en 2014

	Non-salariés	Salariés	Total	Évolution 2014/2013 en %
Nombre de déclarations d'accidents*	788	1 912	2 700	- 10,1
Personnes couvertes**	16 710	33 896		

* Données en cours de consolidation pour le régime des non-salariés.

** Pour le régime des non-salariés agricoles : affiliés à l'Atexa sans les enfants. Pour le régime des salariés agricoles : salariés employés en 2013, y compris les élèves des établissements privés.

L'action sanitaire et sociale

Les personnes couvertes en action sanitaire et sociale en 2014

	Non-salariés	Salariés	Total	Évolution 2014/2013 en %
Personnes couvertes en ASS	40 713	43 815	84 528	- 1,1

Alpes Vaucluse

Les ressortissants agricoles

Les ressortissants au régime agricole avec double compte au 1^{er} juillet 2014

	Non-salariés	Salariés	Total	Évolution 2014/2013 en %
Ressortissants	43 305	90 754	134 059	+ 1,2

Les actifs agricoles et l'emploi

Les actifs selon le statut et/ou le secteur d'activité au 1^{er} janvier 2014

Actifs agricoles	2014	Évolution 2014/2013 en %
Chefs d'exploitation ou d'entreprise	9 433	- 0,3
Collaborateurs d'exploitation	759	- 6,4
Aides familiaux	128	- 7,2
Total actifs non-salariés	10 320	- 0,9
Salariés d'exploitation ou culture-élevage	7 685	+ 3,3
Salariés des organismes de services	3 534	- 0,9
Salariés de la coopération	1 823	+ 2,6
Salariés du secteur des « autres activités »	1 752	+ 2,1
Total actifs salariés*	14 794	+ 2,0
Total actifs agricoles	25 114	+ 0,8

* Nombre d'emplois en fin d'année 2013.

Établissements employeurs en 2013

	2013	Évolution 2013/2012 en %
Établissements employeurs	5 405	- 0,3

Les bénéficiaires de l'assurance maladie

Les personnes protégées au régime agricole selon le statut au 1^{er} juillet 2014

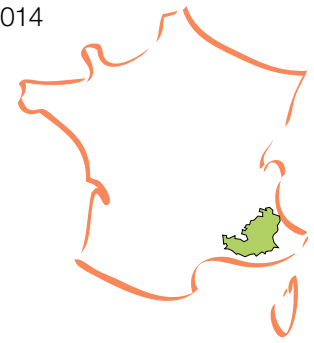
	Non-salariés	Salariés	Total	Évolution 2014/2013 en %
Actifs	8 740	17 289	26 029	+ 3,6
Inactifs	14 332	22 641	36 973	- 0,5
Total ouvrants droit	23 072	39 930	63 002	+ 1,1
Conjoints	2 151	4 107	6 258	- 2,8
Enfants et autres ayants droit	3 509	10 490	13 999	- 2,8
Total ayants droit	5 660	14 597	20 257	- 2,8
Total personnes protégées	28 732	54 527	83 259	+ 0,1

Les bénéficiaires de la Couverture maladie universelle complémentaire fin 2014

	Non-salariés	Salariés	Total	Évolution 2014/2013 en %
Bénéficiaires de la CMU-C	582	4 612	5 194	+ 17,8

Les bénéficiaires d'attestation de droits à l'Aide à l'acquisition de la complémentaire santé en 2014

	Non-salariés	Salariés	Total	Évolution 2014/2013 en %
Bénéficiaires d'attestation de droits à l'ACS	207	1 825	2 032	+ 28,5



Les retraités agricoles

Les bénéficiaires d'un avantage de retraite* agricole fin 2014 et les attributions* en 2014

	Non-salariés	Salariés	Total	Évolution 2014/2013 en %
Bénéficiaires d'un avantage de retraite de base**	27 668	58 455	86 123	+ 0,8
Attributions d'un avantage de retraite de base**	1 091	4 293	5 384	- 5,9
Bénéficiaires de la retraite complémentaire obligatoire	12 395		12 395	+ 39,1

* Droit propre et/ou droit de réversion.

** Les personnes bénéficiaires simultanément d'un avantage de retraite au régime des non-salariés et à celui des salariés agricoles (ou polypensionnées) sont comptées dans chacun des deux régimes.

Les familles

Les bénéficiaires de prestations familiales, de logement, de solidarité, et/ou liées au handicap fin 2014

	Non-salariés	Salariés	Total**	Évolution 2014/2013 en %
Familles bénéficiaires d'au moins une prestation familiale, de logement, de solidarité, et/ou d'handicap	2 444	8 726	11 292	+ 0,5
Nombre d'enfants à charge des familles	2 720	9 287	12 124	+ 0,6
Allocataires d'au moins une prestation familiale	1 351	4 656	6 112	+ 0,8
Allocataires d'une prestation logement	1 210	6 133	7 373	- 0,1
Allocataires de l'allocation aux adultes handicapés	76	578	658	+ 1,4
Allocataires du revenu de solidarité active*	269	1 004	1 273	+ 8,8

* Bénéficiaires d'un droit payable au 31 décembre 2014. Données non consolidées.

** Total incluant les familles pour lesquelles le régime est indéterminé.

Les accidents du travail

Accidents du travail des non-salariés et des salariés agricoles en 2014

	Non-salariés	Salariés	Total	Évolution 2014/2013 en %
Nombre de déclarations d'accidents*	470	1 511	1 981	- 0,4
Personnes couvertes**	11 616	51 106		

* Données en cours de consolidation pour le régime des non-salariés.

** Pour le régime des non-salariés agricoles : affiliés à l'Atexa sans les enfants. Pour le régime des salariés agricoles : salariés employés en 2013, y compris les élèves des établissements privés.

L'action sanitaire et sociale

Les personnes couvertes en action sanitaire et sociale en 2014

	Non-salariés	Salariés	Total	Évolution 2014/2013 en %
Personnes couvertes en ASS	32 156	54 732	86 888	- 0,4

Alsace

Les ressortissants agricoles

Les ressortissants au régime agricole avec double compte au 1^{er} juillet 2014

	Non-salariés	Salariés	Total	Évolution 2014/2013 en %
Ressortissants	37 779	68 822	106 601	- 0,3

Les actifs agricoles et l'emploi

Les actifs selon le statut et/ou le secteur d'activité au 1^{er} janvier 2014

Actifs agricoles	2014	Évolution 2014/2013 en %
Chefs d'exploitation ou d'entreprise	8 751	- 0,6
Collaborateurs d'exploitation	372	- 9,5
Aides familiaux	16	- 40,7
Total actifs non-salariés	9 139	- 1,1
Salariés d'exploitation ou culture-élevage	6 873	+ 2,8
Salariés des organismes de services	3 109	+ 1,9
Salariés de la coopération	1 616	- 4,0
Salariés du secteur des « autres activités »	3 883	+ 2,0
Total actifs salariés*	15 481	+ 1,7
Total actifs agricoles	24 620	+ 0,6

* Nombre d'emplois en fin d'année 2013.

Établissements employeurs en 2013

	2013	Évolution 2013/2012 en %
Établissements employeurs	5 114	+ 2,3

Les bénéficiaires de l'assurance maladie

Les personnes protégées au régime agricole selon le statut au 1^{er} juillet 2014

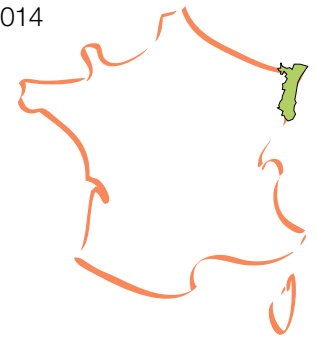
	Non-salariés	Salariés	Total	Évolution 2014/2013 en %
Actifs	6 856	15 022	21 878	+ 3,3
Inactifs	12 840	10 905	23 745	- 2,6
Total ouvrants droit	19 696	25 927	45 623	+ 0,1
Conjoints	921	2 630	3 551	- 1,3
Enfants et autres ayants droit	1 477	8 081	9 558	- 0,1
Total ayants droit	2 398	10 711	13 109	- 0,4
Total personnes protégées	22 094	36 638	58 732	0,0

Les bénéficiaires de la Couverture maladie universelle complémentaire fin 2014

	Non-salariés	Salariés	Total	Évolution 2014/2013 en %
Bénéficiaires de la CMU-C	108	1 407	1 515	+ 9,5

Les bénéficiaires d'attestation de droits à l'Aide à l'acquisition de la complémentaire santé en 2014

	Non-salariés	Salariés	Total	Évolution 2014/2013 en %
Bénéficiaires d'attestation de droits à l'ACS	133	331	464	- 2,7



Les retraités agricoles

Les bénéficiaires d'un avantage de retraite* agricole fin 2014 et les attributions* en 2014

	Non-salariés	Salariés	Total	Évolution 2014/2013 en %
Bénéficiaires d'un avantage de retraite de base**	27 578	42 864	70 442	- 1,2
Attributions d'un avantage de retraite de base**	799	2 142	2 941	- 9,9
Bénéficiaires de la retraite complémentaire obligatoire	12 117		12 117	+ 46,9

* Droit propre et/ou droit de réversion.

** Les personnes bénéficiaires simultanément d'un avantage de retraite au régime des non-salariés et à celui des salariés agricoles (ou polypensionnées) sont comptées dans chacun des deux régimes.

Les familles

Les bénéficiaires de prestations familiales, de logement, de solidarité, et/ou liées au handicap fin 2014

	Non-salariés	Salariés	Total**	Évolution 2014/2013 en %
Familles bénéficiaires d'au moins une prestation familiale, de logement, de solidarité, et/ou d'handicap	1 306	3 499	4 832	- 1,4
Nombre d'enfants à charge des familles	1 711	4 916	6 671	+ 0,3
Allocataires d'au moins une prestation familiale	780	2 447	3 248	+ 0,2
Allocataires d'une prestation logement	529	1 464	2 002	- 4,0
Allocataires de l'allocation aux adultes handicapés	58	253	313	+ 4,3
Allocataires du revenu de solidarité active*	33	308	341	+ 9,3

* Bénéficiaires d'un droit payable au 31 décembre 2014. Données non consolidées.

** Total incluant les familles pour lesquelles le régime est indéterminé.

Les accidents du travail

Accidents du travail des non-salariés et des salariés agricoles en 2014

	Non-salariés	Salariés	Total	Évolution 2014/2013 en %
Nombre de déclarations d'accidents* Personnes couvertes**				

* Les accidents de travail des non-salariés agricoles des départements Bas-Rhin ne sont pas gérés par la MSA de l'Alsace.

** Pour le régime des non-salariés agricoles : affiliés à l'Atexa sans les enfants. Pour le régime des salariés agricoles : salariés employés en 2013, y compris les élèves des établissements privés.

L'action sanitaire et sociale

Les personnes couvertes en action sanitaire et sociale en 2014

	Non-salariés	Salariés	Total	Évolution 2014/2013 en %
Personnes couvertes en ASS	25 704	35 569	61 273	- 0,7

Ardèche Drôme Loire

Les ressortissants agricoles

Les ressortissants au régime agricole avec double compte au 1^{er} juillet 2014

	Non-salariés	Salariés	Total	Évolution 2014/2013 en %
Ressortissants	77 974	96 081	174 055	+ 0,3

Les actifs agricoles et l'emploi

Les actifs selon le statut et/ou le secteur d'activité au 1^{er} janvier 2014

Actifs agricoles	2014	Évolution 2014/2013 en %
Chefs d'exploitation ou d'entreprise	15 254	- 0,3
Collaborateurs d'exploitation	1 481	- 7,3
Aides familiaux	207	- 5,5
Total actifs non-salariés	16 942	- 1,0
Salariés d'exploitation ou culture-élevage	6 495	+ 3,7
Salariés des organismes de services	4 947	+ 1,1
Salariés de la coopération	2 752	+ 3,0
Salariés du secteur des « autres activités »	2 533	+ 1,0
Total actifs salariés*	16 727	+ 2,4
Total actifs agricoles	33 669	+ 0,7

* Nombre d'emplois en fin d'année 2013.

Établissements employeurs en 2013

	2013	Évolution 2013/2012 en %
Établissements employeurs	5 933	+ 2,1

Les bénéficiaires de l'assurance maladie

Les personnes protégées au régime agricole selon le statut au 1^{er} juillet 2014

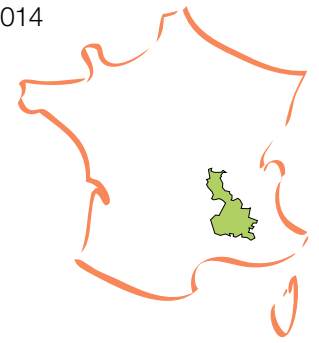
	Non-salariés	Salariés	Total	Évolution 2014/2013 en %
Actifs	14 034	18 558	32 592	+ 3,8
Inactifs	25 100	16 937	42 037	- 4,3
Total ouvrants droit	39 134	35 495	74 629	- 1,0
Conjoints	3 795	3 625	7 420	- 3,6
Enfants et autres ayants droit	6 204	10 423	16 627	+ 0,7
Total ayants droit	9 999	14 048	24 047	- 0,7
Total personnes protégées	49 133	49 543	98 676	- 0,9

Les bénéficiaires de la Couverture maladie universelle complémentaire fin 2014

	Non-salariés	Salariés	Total	Évolution 2014/2013 en %
Bénéficiaires de la CMU-C	1 059	2 957	4 016	+ 7,3

Les bénéficiaires d'attestation de droits à l'Aide à l'acquisition de la complémentaire santé en 2014

	Non-salariés	Salariés	Total	Évolution 2014/2013 en %
Bénéficiaires d'attestation de droits à l'ACS	616	963	1 579	- 9,0



Les retraités agricoles

Les bénéficiaires d'un avantage de retraite* agricole fin 2014 et les attributions* en 2014

	Non-salariés	Salariés	Total	Évolution 2014/2013 en %
Bénéficiaires d'un avantage de retraite de base**	52 169	63 731	115 900	- 0,5
Attributions d'un avantage de retraite de base**	1 564	3 840	5 404	- 12,0
Bénéficiaires de la retraite complémentaire obligatoire	23 217		23 217	+ 44,7

* Droit propre et/ou droit de réversion.

** Les personnes bénéficiaires simultanément d'un avantage de retraite au régime des non-salariés et à celui des salariés agricoles (ou polypensionnées) sont comptées dans chacun des deux régimes.

Les familles

Les bénéficiaires de prestations familiales, de logement, de solidarité, et/ou liées au handicap fin 2014

	Non-salariés	Salariés	Total**	Évolution 2014/2013 en %
Familles bénéficiaires d'au moins une prestation familiale, de logement, de solidarité, et/ou d'handicap	6 002	7 014	13 088	- 0,9
Nombre d'enfants à charge des familles	5 451	8 000	13 502	- 0,4
Allocataires d'au moins une prestation familiale	2 564	3 973	6 578	+ 0,1
Allocataires d'une prestation logement	3 745	3 987	7 764	- 2,7
Allocataires de l'allocation aux adultes handicapés	309	522	846	- 3,0
Allocataires du revenu de solidarité active*	590	910	1 500	+ 2,6

* Bénéficiaires d'un droit payable au 31 décembre 2014. Données non consolidées.

** Total incluant les familles pour lesquelles le régime est indéterminé.

Les accidents du travail

Accidents du travail des non-salariés et des salariés agricoles en 2014

	Non-salariés	Salariés	Total	Évolution 2014/2013 en %
Nombre de déclarations d'accidents*	957	2 073	3 030	+ 0,7
Personnes couvertes**	19 652	58 058		

* Données en cours de consolidation pour le régime des non-salariés.

** Pour le régime des non-salariés agricoles : affiliés à l'Atexa sans les enfants. Pour le régime des salariés agricoles : salariés employés en 2013, y compris les élèves des établissements privés.

L'action sanitaire et sociale

Les personnes couvertes en action sanitaire et sociale en 2014

	Non-salariés	Salariés	Total	Évolution 2014/2013 en %
Personnes couvertes en ASS	55 460	49 754	105 214	- 1,6

Armorique

Les ressortissants agricoles

Les ressortissants au régime agricole avec double compte au 1^{er} juillet 2014

	Non-salariés	Salariés	Total	Évolution 2014/2013 en %
Ressortissants	108 530	127 881	236 411	- 1,3

Les actifs agricoles et l'emploi

Les actifs selon le statut et/ou le secteur d'activité au 1^{er} janvier 2014

Actifs agricoles	2014	Évolution 2014/2013 en %
Chefs d'exploitation ou d'entreprise	20 029	- 1,5
Collaborateurs d'exploitation	1 259	- 8,3
Aides familiaux	75	- 7,4
Total actifs non-salariés	21 363	- 2,0
Salariés d'exploitation ou culture-élevage	12 143	+ 1,1
Salariés des organismes de services	7 308	0,0
Salariés de la coopération	10 153	- 6,5
Salariés du secteur des « autres activités »	3 641	+ 4,2
Total actifs salariés*	33 245	- 1,3
Total actifs agricoles	54 608	- 1,6

* Nombre d'emplois en fin d'année 2013.

Établissements employeurs en 2013

	2013	Évolution 2013/2012 en %
Établissements employeurs	8 368	- 1,1

Les bénéficiaires de l'assurance maladie

Les personnes protégées au régime agricole selon le statut au 1^{er} juillet 2014


	Non-salariés	Salariés	Total	Évolution 2014/2013 en %
Actifs	19 289	32 270	51 559	- 1,9
Inactifs	40 483	23 223	63 706	+ 1,2
Total ouvrants droit	59 772	55 493	115 265	- 0,2
Conjoints	1 819	5 585	7 404	- 2,6
Enfants et autres ayants droit	9 036	18 434	27 470	- 2,3
Total ayants droit	10 885	24 019	34 874	- 2,4
Total personnes protégées	70 627	79 512	150 139	- 0,7

Les bénéficiaires de la Couverture maladie universelle complémentaire fin 2014

	Non-salariés	Salariés	Total	Évolution 2014/2013 en %
Bénéficiaires de la CMU-C	684	2 687	3 371	+ 23,1

Les bénéficiaires d'attestation de droits à l'Aide à l'acquisition de la complémentaire santé en 2014

	Non-salariés	Salariés	Total	Évolution 2014/2013 en %
Bénéficiaires d'attestation de droits à l'ACS	508	633	1 141	+ 16,5



Les retraités agricoles

Les bénéficiaires d'un avantage de retraite* agricole fin 2014 et les attributions* en 2014

	Non-salariés	Salariés	Total	Évolution 2014/2013 en %
Bénéficiaires d'un avantage de retraite de base**	75 607	70 436	146 043	- 1,2
Attributions d'un avantage de retraite de base**	2 157	4 209	6 366	- 19,1
Bénéficiaires de la retraite complémentaire obligatoire	37 751		37 751	+ 46,9

* Droit propre et/ou droit de réversion.

** Les personnes bénéficiaires simultanément d'un avantage de retraite au régime des non-salariés et à celui des salariés agricoles (ou polypensionnées) sont comptées dans chacun des deux régimes.

Les familles

Les bénéficiaires de prestations familiales, de logement, de solidarité, et/ou liées au handicap fin 2014

	Non-salariés	Salariés	Total**	Évolution 2014/2013 en %
Familles bénéficiaires d'au moins une prestation familiale, de logement, de solidarité, et/ou d'handicap	8 702	11 328	20 086	- 2,3
Nombre d'enfants à charge des familles	8 188	14 816	23 092	- 2,1
Allocataires d'au moins une prestation familiale	3 610	7 193	10 851	- 2,3
Allocataires d'une prestation logement	5 311	5 278	10 595	- 3,2
Allocataires de l'allocation aux adultes handicapés	383	1 402	1 787	- 1,9
Allocataires du revenu de solidarité active*	365	829	1 194	+ 4,1

* Bénéficiaires d'un droit payable au 31 décembre 2014. Données non consolidées.

** Total incluant les familles pour lesquelles le régime est indéterminé.

Les accidents du travail

Accidents du travail des non-salariés et des salariés agricoles en 2014

	Non-salariés	Salariés	Total	Évolution 2014/2013 en %
Nombre de déclarations d'accidents*	1 514	3 702	5 216	- 4,2
Personnes couvertes**	22 478	68 900		

* Données en cours de consolidation pour le régime des non-salariés.

** Pour le régime des non-salariés agricoles : affiliés à l'Atexa sans les enfants. Pour le régime des salariés agricoles : salariés employés en 2013, y compris les élèves des établissements privés.

L'action sanitaire et sociale

Les personnes couvertes en action sanitaire et sociale en 2014

	Non-salariés	Salariés	Total	Évolution 2014/2013 en %
Personnes couvertes en ASS	76 812	77 803	154 615	- 1,4

Auvergne

Les ressortissants agricoles

Les ressortissants au régime agricole avec double compte au 1^{er} juillet 2014

	Non-salariés	Salariés	Total	Évolution 2014/2013 en %
Ressortissants	103 864	98 168	202 032	- 1,1

Les actifs agricoles et l'emploi

Les actifs selon le statut et/ou le secteur d'activité au 1^{er} janvier 2014

Actifs agricoles	2014	Évolution 2014/2013 en %
Chefs d'exploitation ou d'entreprise	23 833	- 1,3
Collaborateurs d'exploitation	2 128	- 9,4
Aides familiaux	364	- 5,5
Total actifs non-salariés	26 325	- 2,1
Salariés d'exploitation ou culture-élevage	4 148	+ 2,9
Salariés des organismes de services	6 613	+ 0,1
Salariés de la coopération	3 615	+ 5,9
Salariés du secteur des « autres activités »	3 220	- 1,9
Total actifs salariés*	17 596	+ 1,5
Total actifs agricoles	43 921	- 0,7

* Nombre d'emplois en fin d'année 2013.

Établissements employeurs en 2013

	2013	Évolution 2013/2012 en %
Établissements employeurs	4 512	- 0,6

Les bénéficiaires de l'assurance maladie

Les personnes protégées au régime agricole selon le statut au 1^{er} juillet 2014

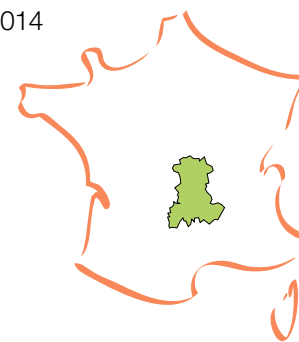
	Non-salariés	Salariés	Total	Évolution 2014/2013 en %
Actifs	22 180	16 382	38 562	+ 0,2
Inactifs	35 455	13 457	48 912	- 2,9
Total ouvrants droit	57 635	29 839	87 474	- 1,5
Conjoints	5 002	3 063	8 065	- 6,8
Enfants et autres ayants droit	7 591	7 887	15 478	- 0,6
Total ayants droit	12 593	10 950	23 543	- 2,8
Total personnes protégées	70 228	40 789	111 017	- 1,8

Les bénéficiaires de la Couverture maladie universelle complémentaire fin 2014

	Non-salariés	Salariés	Total	Évolution 2014/2013 en %
Bénéficiaires de la CMU-C	1 670	1 371	3 041	+ 10,9

Les bénéficiaires d'attestation de droits à l'Aide à l'acquisition de la complémentaire santé en 2014

	Non-salariés	Salariés	Total	Évolution 2014/2013 en %
Bénéficiaires d'attestation de droits à l'ACS	1 173	860	2 033	+ 13,1



Les retraités agricoles

Les bénéficiaires d'un avantage de retraite* agricole fin 2014 et les attributions* en 2014

	Non-salariés	Salariés	Total	Évolution 2014/2013 en %
Bénéficiaires d'un avantage de retraite de base**	66 582	70 149	136 731	- 1,4
Attributions d'un avantage de retraite de base**	3 001	3 850	6 851	+ 25,0
Bénéficiaires de la retraite complémentaire obligatoire	31 413		31 413	+ 48,2

* Droit propre et/ou droit de réversion.

** Les personnes bénéficiaires simultanément d'un avantage de retraite au régime des non-salariés et à celui des salariés agricoles (ou polypensionnées) sont comptées dans chacun des deux régimes.

Les familles

Les bénéficiaires de prestations familiales, de logement, de solidarité, et/ou liées au handicap fin 2014

	Non-salariés	Salariés	Total**	Évolution 2014/2013 en %
Familles bénéficiaires d'au moins une prestation familiale, de logement, de solidarité, et/ou d'handicap	9 255	5 661	14 944	- 2,1
Nombre d'enfants à charge des familles	7 586	5 668	13 286	- 0,6
Allocataires d'au moins une prestation familiale	3 750	2 947	6 715	- 0,8
Allocataires d'une prestation logement	5 650	3 056	8 710	- 3,4
Allocataires de l'allocation aux adultes handicapés	664	735	1 406	+ 1,5
Allocataires du revenu de solidarité active*	988	394	1 382	+ 4,5

* Bénéficiaires d'un droit payable au 31 décembre 2014. Données non consolidées.

** Total incluant les familles pour lesquelles le régime est indéterminé.

Les accidents du travail

Accidents du travail des non-salariés et des salariés agricoles en 2014

	Non-salariés	Salariés	Total	Évolution 2014/2013 en %
Nombre de déclarations d'accidents*	2 075	1 344	3 419	- 3,0
Personnes couvertes**	29 349	32 658		

* Données en cours de consolidation pour le régime des non-salariés.

** Pour le régime des non-salariés agricoles : affiliés à l'Atexa sans les enfants. Pour le régime des salariés agricoles : salariés employés en 2013, y compris les élèves des établissements privés.

L'action sanitaire et sociale

Les personnes couvertes en action sanitaire et sociale en 2014

	Non-salariés	Salariés	Total	Évolution 2014/2013 en %
Personnes couvertes en ASS	77 942	42 556	120 498	- 2,2

Beauce Cœur de Loire

Les ressortissants agricoles

Les ressortissants au régime agricole avec double compte au 1^{er} juillet 2014

	Non-salariés	Salariés	Total	Évolution 2014/2013 en %
Ressortissants	53 632	110 639	164 271	- 0,8

Les actifs agricoles et l'emploi

Les actifs selon le statut et/ou le secteur d'activité au 1^{er} janvier 2014

Actifs agricoles	2014	Évolution 2014/2013 en %
Chefs d'exploitation ou d'entreprise	11 932	- 1,1
Collaborateurs d'exploitation	885	- 5,9
Aides familiaux	61	- 12,9
Total actifs non-salariés	12 878	- 1,5
Salariés d'exploitation ou culture-élevage	6 556	+ 5,6
Salariés des organismes de services	6 009	- 1,2
Salariés de la coopération	2 509	- 8,9
Salariés du secteur des « autres activités »	3 510	+ 1,3
Total actifs salariés*	18 584	+ 0,4
Total actifs agricoles	31 462	- 0,4

* Nombre d'emplois en fin d'année 2013.

Établissements employeurs en 2013

	2013	Évolution 2013/2012 en %
Établissements employeurs	5 465	+ 1,2

Les bénéficiaires de l'assurance maladie

Les personnes protégées au régime agricole selon le statut au 1^{er} juillet 2014

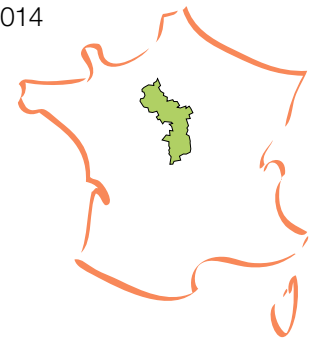
	Non-salariés	Salariés	Total	Évolution 2014/2013 en %
Actifs	10 818	19 386	30 204	+ 1,7
Inactifs	18 304	14 602	32 906	- 3,2
Total ouvrants droit	29 122	33 988	63 110	- 0,9
Conjoints	2 695	3 486	6 181	- 4,6
Enfants et autres ayants droit	3 212	9 167	12 379	- 1,5
Total ayants droit	5 907	12 653	18 560	- 2,5
Total personnes protégées	35 029	46 641	81 670	- 1,3

Les bénéficiaires de la Couverture maladie universelle complémentaire fin 2014

	Non-salariés	Salariés	Total	Évolution 2014/2013 en %
Bénéficiaires de la CMU-C	265	1 704	1 969	+ 14,5

Les bénéficiaires d'attestation de droits à l'Aide à l'acquisition de la complémentaire santé en 2014

	Non-salariés	Salariés	Total	Évolution 2014/2013 en %
Bénéficiaires d'attestation de droits à l'ACS	182	782	964	+ 23,0



Les retraités agricoles

Les bénéficiaires d'un avantage de retraite* agricole fin 2014 et les attributions* en 2014

	Non-salariés	Salariés	Total	Évolution 2014/2013 en %
Bénéficiaires d'un avantage de retraite de base**	35 546	77 916	113 462	- 1,5
Attributions d'un avantage de retraite de base**	1 118	3 634	4 752	- 12,4
Bénéficiaires de la retraite complémentaire obligatoire	18 430		18 430	+ 39,1

* Droit propre et/ou droit de réversion.

** Les personnes bénéficiaires simultanément d'un avantage de retraite au régime des non-salariés et à celui des salariés agricoles (ou polypensionnées) sont comptées dans chacun des deux régimes.

Les familles

Les bénéficiaires de prestations familiales, de logement, de solidarité, et/ou liées au handicap fin 2014

	Non-salariés	Salariés	Total**	Évolution 2014/2013 en %
Familles bénéficiaires d'au moins une prestation familiale, de logement, de solidarité, et/ou d'handicap	2 391	6 278	8 681	- 3,1
Nombre d'enfants à charge des familles	2 577	7 176	9 761	- 2,6
Allocataires d'au moins une prestation familiale	1 147	3 559	4 710	- 2,9
Allocataires d'une prestation logement	1 194	3 270	4 468	- 4,3
Allocataires de l'allocation aux adultes handicapés	86	679	772	+ 0,9
Allocataires du revenu de solidarité active*	198	606	804	+ 0,6

* Bénéficiaires d'un droit payable au 31 décembre 2014. Données non consolidées.

** Total incluant les familles pour lesquelles le régime est indéterminé.

Les accidents du travail

Accidents du travail des non-salariés et des salariés agricoles en 2014

	Non-salariés	Salariés	Total	Évolution 2014/2013 en %
Nombre de déclarations d'accidents*	438	1 852	2 290	- 3,2
Personnes couvertes**	13 550	38 755		

* Données en cours de consolidation pour le régime des non-salariés.

** Pour le régime des non-salariés agricoles : affiliés à l'Atexa sans les enfants. Pour le régime des salariés agricoles : salariés employés en 2013, y compris les élèves des établissements privés.

L'action sanitaire et sociale

Les personnes couvertes en action sanitaire et sociale en 2014

	Non-salariés	Salariés	Total	Évolution 2014/2013 en %
Personnes couvertes en ASS	39 743	48 463	88 206	- 2,2

Berry-Touraine

Les ressortissants agricoles

Les ressortissants au régime agricole avec double compte au 1^{er} juillet 2014

	Non-salariés	Salariés	Total	Évolution 2014/2013 en %
Ressortissants	64 123	109 053	173 176	- 0,8

Les actifs agricoles et l'emploi

Les actifs selon le statut et/ou le secteur d'activité au 1^{er} janvier 2014

Actifs agricoles	2014	Évolution 2014/2013 en %
Chefs d'exploitation ou d'entreprise	12 290	- 0,9
Collaborateurs d'exploitation	894	- 9,9
Aides familiaux	66	- 12,0
Total actifs non-salariés	13 250	- 1,7
Salariés d'exploitation ou culture-élevage	7 892	+ 4,8
Salariés des organismes de services	4 279	- 8,9
Salariés de la coopération	1 401	+ 1,7
Salariés du secteur des « autres activités »	3 001	+ 1,9
Total actifs salariés*	16 573	+ 0,1
Total actifs agricoles	29 823	- 0,7

* Nombre d'emplois en fin d'année 2013.

Établissements employeurs en 2013

	2013	Évolution 2013/2012 en %
Établissements employeurs	5 596	- 0,6

Les bénéficiaires de l'assurance maladie

Les personnes protégées au régime agricole selon le statut au 1^{er} juillet 2014

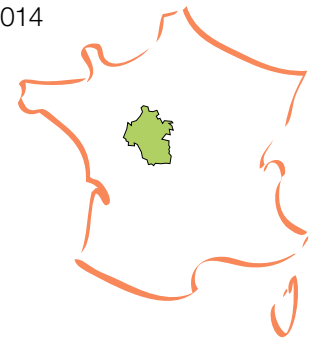
	Non-salariés	Salariés	Total	Évolution 2014/2013 en %
Actifs	11 354	16 531	27 885	+ 3,0
Inactifs	21 862	16 149	38 011	- 4,5
Total ouvrants droit	33 216	32 680	65 896	- 1,4
Conjoints	2 762	3 358	6 120	- 6,2
Enfants et autres ayants droit	3 847	8 785	12 632	- 1,0
Total ayants droit	6 609	12 143	18 752	- 2,7
Total personnes protégées	39 825	44 823	84 648	- 1,7

Les bénéficiaires de la Couverture maladie universelle complémentaire fin 2014

	Non-salariés	Salariés	Total	Évolution 2014/2013 en %
Bénéficiaires de la CMU-C	458	1 983	2 441	+ 28,9

Les bénéficiaires d'attestation de droits à l'Aide à l'acquisition de la complémentaire santé en 2014

	Non-salariés	Salariés	Total	Évolution 2014/2013 en %
Bénéficiaires d'attestation de droits à l'ACS	338	869	1 207	+ 5,9



Les retraités agricoles

Les bénéficiaires d'un avantage de retraite* agricole fin 2014 et les attributions* en 2014

	Non-salariés	Salariés	Total	Évolution 2014/2013 en %
Bénéficiaires d'un avantage de retraite de base**	44 644	79 824	124 468	- 1,3
Attributions d'un avantage de retraite de base**	1 479	3 961	5 440	- 7,6
Bénéficiaires de la retraite complémentaire obligatoire	21 886		21 886	+ 41,7

* Droit propre et/ou droit de réversion.

** Les personnes bénéficiaires simultanément d'un avantage de retraite au régime des non-salariés et à celui des salariés agricoles (ou polypensionnées) sont comptées dans chacun des deux régimes.

Les familles

Les bénéficiaires de prestations familiales, de logement, de solidarité, et/ou liées au handicap fin 2014

	Non-salariés	Salariés	Total**	Évolution 2014/2013 en %
Familles bénéficiaires d'au moins une prestation familiale, de logement, de solidarité, et/ou d'handicap	3 392	6 306	9 729	- 3,4
Nombre d'enfants à charge des familles	3 141	6 642	9 801	- 2,3
Allocataires d'au moins une prestation familiale	1 464	3 332	4 806	- 2,0
Allocataires d'une prestation logement	1 883	3 584	5 483	- 5,0
Allocataires de l'allocation aux adultes handicapés	175	735	916	- 0,1
Allocataires du revenu de solidarité active*	264	553	817	+ 0,6

* Bénéficiaires d'un droit payable au 31 décembre 2014. Données non consolidées.

** Total incluant les familles pour lesquelles le régime est indéterminé.

Les accidents du travail

Accidents du travail des non-salariés et des salariés agricoles en 2014

	Non-salariés	Salariés	Total	Évolution 2014/2013 en %
Nombre de déclarations d'accidents*	541	1 593	2 134	+ 2,3
Personnes couvertes**	14 341	38 321		

* Données en cours de consolidation pour le régime des non-salariés.

** Pour le régime des non-salariés agricoles : affiliés à l'Atexa sans les enfants. Pour le régime des salariés agricoles : salariés employés en 2013, y compris les élèves des établissements privés.

L'action sanitaire et sociale

Les personnes couvertes en action sanitaire et sociale en 2014

	Non-salariés	Salariés	Total	Évolution 2014/2013 en %
Personnes couvertes en ASS	45 304	46 845	92 149	- 2,5

Bourgogne

Les ressortissants agricoles

Les ressortissants au régime agricole avec double compte au 1^{er} juillet 2014

	Non-salariés	Salariés	Total	Évolution 2014/2013 en %
Ressortissants	90 322	125 805	216 127	- 0,9

Les actifs agricoles et l'emploi

Les actifs selon le statut et/ou le secteur d'activité au 1^{er} janvier 2014

Actifs agricoles	2014	Évolution 2014/2013 en %
Chefs d'exploitation ou d'entreprise	20 160	- 1,8
Collaborateurs d'exploitation	1 617	- 8,0
Aides familiaux	153	- 15,9
Total actifs non-salariés	21 930	- 2,4
Salariés d'exploitation ou culture-élevage	11 158	- 1,2
Salariés des organismes de services	5 495	- 0,8
Salariés de la coopération	3 433	- 1,9
Salariés du secteur des « autres activités »	4 323	+ 0,2
Total actifs salariés*	24 409	- 1,0
Total actifs agricoles	46 339	- 1,6

* Nombre d'emplois en fin d'année 2013.

Établissements employeurs en 2013

	2013	Évolution 2013/2012 en %
Établissements employeurs	8 735	- 0,5

Les bénéficiaires de l'assurance maladie

Les personnes protégées au régime agricole selon le statut au 1^{er} juillet 2014

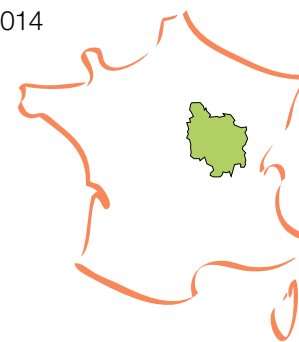
	Non-salariés	Salariés	Total	Évolution 2014/2013 en %
Actifs	18 937	24 545	43 482	+ 0,6
Inactifs	30 342	16 031	46 373	- 1,9
Total ouvrants droit	49 279	40 576	89 855	- 0,7
Conjoints	4 894	4 153	9 047	- 4,5
Enfants et autres ayants droit	6 557	11 359	17 916	- 1,1
Total ayants droit	11 451	15 512	26 963	- 2,3
Total personnes protégées	60 730	56 088	116 818	- 1,1

Les bénéficiaires de la Couverture maladie universelle complémentaire fin 2014

	Non-salariés	Salariés	Total	Évolution 2014/2013 en %
Bénéficiaires de la CMU-C	494	1 918	2 412	+ 27,5

Les bénéficiaires d'attestation de droits à l'Aide à l'acquisition de la complémentaire santé en 2014

	Non-salariés	Salariés	Total	Évolution 2014/2013 en %
Bénéficiaires d'attestation de droits à l'ACS	460	887	1 347	+ 28,2



Les retraités agricoles

Les bénéficiaires d'un avantage de retraite* agricole fin 2014 et les attributions* en 2014

	Non-salariés	Salariés	Total	Évolution 2014/2013 en %
Bénéficiaires d'un avantage de retraite de base**	57 793	85 152	142 945	- 1,7
Attributions d'un avantage de retraite de base**	1 714	3 874	5 588	- 25,2
Bénéficiaires de la retraite complémentaire obligatoire	30 739		30 739	+ 40,0

* Droit propre et/ou droit de réversion.

** Les personnes bénéficiaires simultanément d'un avantage de retraite au régime des non-salariés et à celui des salariés agricoles (ou polypensionnées) sont comptées dans chacun des deux régimes.

Les familles

Les bénéficiaires de prestations familiales, de logement, de solidarité, et/ou liées au handicap fin 2014

	Non-salariés	Salariés	Total**	Évolution 2014/2013 en %
Familles bénéficiaires d'au moins une prestation familiale, de logement, de solidarité, et/ou d'handicap	5 644	8 041	13 726	- 2,4
Nombre d'enfants à charge des familles	5 774	9 179	15 000	- 1,2
Allocataires d'au moins une prestation familiale	2 682	4 551	7 256	- 1,3
Allocataires d'une prestation logement	3 008	4 263	7 289	- 3,4
Allocataires de l'allocation aux adultes handicapés	270	944	1 222	- 1,7
Allocataires du revenu de solidarité active*	372	874	1 246	+ 9,0

* Bénéficiaires d'un droit payable au 31 décembre 2014. Données non consolidées.

** Total incluant les familles pour lesquelles le régime est indéterminé.

Les accidents du travail

Accidents du travail des non-salariés et des salariés agricoles en 2014

	Non-salariés	Salariés	Total	Évolution 2014/2013 en %
Nombre de déclarations d'accidents*	1 507	2 621	4 128	+ 5,5
Personnes couvertes**	23 497	84 711		

* Données en cours de consolidation pour le régime des non-salariés.

** Pour le régime des non-salariés agricoles : affiliés à l'Atexa sans les enfants. Pour le régime des salariés agricoles : salariés employés en 2013, y compris les élèves des établissements privés.

L'action sanitaire et sociale

Les personnes couvertes en action sanitaire et sociale en 2014

	Non-salariés	Salariés	Total	Évolution 2014/2013 en %
Personnes couvertes en ASS	68 252	57 228	125 480	- 1,6

Charentes

Les ressortissants agricoles

Les ressortissants au régime agricole avec double compte au 1^{er} juillet 2014

	Non-salariés	Salariés	Total	Évolution 2014/2013 en %
Ressortissants	63 947	95 724	159 371	0,0

Les actifs agricoles et l'emploi

Les actifs selon le statut et/ou le secteur d'activité au 1^{er} janvier 2014

Actifs agricoles	2014	Évolution 2014/2013 en %
Chefs d'exploitation ou d'entreprise	12 331	- 2,0
Collaborateurs d'exploitation	1 086	- 5,7
Aides familiaux	62	- 11,4
Total actifs non-salariés	13 479	- 2,3
Salariés d'exploitation ou culture-élevage	11 878	+ 6,5
Salariés des organismes de services	4 044	0,0
Salariés de la coopération	1 797	- 4,8
Salariés du secteur des « autres activités »	2 673	+ 6,2
Total actifs salariés*	20 392	+ 4,1
Total actifs agricoles	33 871	+ 1,4

* Nombre d'emplois en fin d'année 2013.

Établissements employeurs en 2013

	2013	Évolution 2013/2012 en %
Établissements employeurs	6 710	+ 1,5

Les bénéficiaires de l'assurance maladie

Les personnes protégées au régime agricole selon le statut au 1^{er} juillet 2014

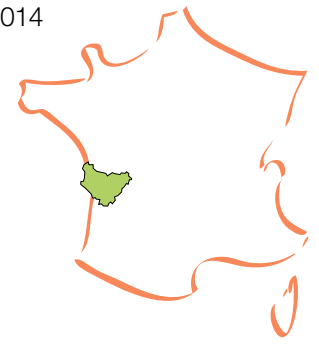
	Non-salariés	Salariés	Total	Évolution 2014/2013 en %
Actifs	11 019	16 876	27 895	+ 2,1
Inactifs	23 755	18 896	42 651	- 1,3
Total ouvrants droit	34 774	35 772	70 546	0,0
Conjoints	3 028	3 691	6 719	- 3,9
Enfants et autres ayants droit	3 708	9 157	12 865	+ 2,3
Total ayants droit	6 736	12 848	19 584	+ 0,1
Total personnes protégées	41 510	48 620	90 130	0,0

Les bénéficiaires de la Couverture maladie universelle complémentaire fin 2014

	Non-salariés	Salariés	Total	Évolution 2014/2013 en %
Bénéficiaires de la CMU-C	843	3 460	4 303	+ 8,3

Les bénéficiaires d'attestation de droits à l'Aide à l'acquisition de la complémentaire santé en 2014

	Non-salariés	Salariés	Total	Évolution 2014/2013 en %
Bénéficiaires d'attestation de droits à l'ACS	673	1 189	1 862	+ 21,3



Les retraités agricoles

Les bénéficiaires d'un avantage de retraite* agricole fin 2014 et les attributions* en 2014

	Non-salariés	Salariés	Total	Évolution 2014/2013 en %
Bénéficiaires d'un avantage de retraite de base**	44 795	66 024	110 819	- 0,6
Attributions d'un avantage de retraite de base**	1 533	3 710	5 243	- 9,7
Bénéficiaires de la retraite complémentaire obligatoire	21 369		21 369	+ 42,2

* Droit propre et/ou droit de réversion.

** Les personnes bénéficiaires simultanément d'un avantage de retraite au régime des non-salariés et à celui des salariés agricoles (ou polypensionnées) sont comptées dans chacun des deux régimes.

Les familles

Les bénéficiaires de prestations familiales, de logement, de solidarité, et/ou liées au handicap fin 2014

	Non-salariés	Salariés	Total**	Évolution 2014/2013 en %
Familles bénéficiaires d'au moins une prestation familiale, de logement, de solidarité, et/ou d'handicap	3 451	7 713	11 270	+ 0,2
Nombre d'enfants à charge des familles	2 573	7 498	10 151	+ 1,0
Allocataires d'au moins une prestation familiale	1 275	3 889	5 206	+ 0,7
Allocataires d'une prestation logement	2 018	4 447	6 533	+ 0,3
Allocataires de l'allocation aux adultes handicapés	208	1 258	1 514	- 0,4
Allocataires du revenu de solidarité active*	464	1 059	1 523	+ 9,9

* Bénéficiaires d'un droit payable au 31 décembre 2014. Données non consolidées.

** Total incluant les familles pour lesquelles le régime est indéterminé.

Les accidents du travail

Accidents du travail des non-salariés et des salariés agricoles en 2014

	Non-salariés	Salariés	Total	Évolution 2014/2013 en %
Nombre de déclarations d'accidents*	533	1 887	2 420	+ 3,6
Personnes couvertes**	14 649	43 348		

* Données en cours de consolidation pour le régime des non-salariés.

** Pour le régime des non-salariés agricoles : affiliés à l'Atexa sans les enfants. Pour le régime des salariés agricoles : salariés employés en 2013, y compris les élèves des établissements privés.

L'action sanitaire et sociale

Les personnes couvertes en action sanitaire et sociale en 2014

	Non-salariés	Salariés	Total	Évolution 2014/2013 en %
Personnes couvertes en ASS	45 878	48 333	94 211	- 0,6

Corse

Les ressortissants agricoles

Les ressortissants au régime agricole avec double compte au 1^{er} juillet 2014

	Non-salariés	Salariés	Total	Évolution 2014/2013 en %
Ressortissants	12 407	15 788	28 195	+ 0,1

Les actifs agricoles et l'emploi

Les actifs selon le statut et/ou le secteur d'activité au 1^{er} janvier 2014

Actifs agricoles	2014	Évolution 2014/2013 en %
Chefs d'exploitation ou d'entreprise	2 955	+ 2,3
Collaborateurs d'exploitation	225	- 4,3
Aides familiaux	95	- 11,2
Total actifs non-salariés	3 275	+ 1,4
Salariés d'exploitation ou culture-élevage	2 026	+ 3,1
Salariés des organismes de services	2 143	- 4,8
Salariés de la coopération	323	+ 22,8
Salariés du secteur des « autres activités »	474	- 1,0
Total actifs salariés*	4 966	+ 0,1
Total actifs agricoles	8 241	+ 0,6

* Nombre d'emplois en fin d'année 2013.

Établissements employeurs en 2013

	2013	Évolution 2013/2012 en %
Établissements employeurs	1 023	- 0,3

Les bénéficiaires de l'assurance maladie

Les personnes protégées au régime agricole selon le statut au 1^{er} juillet 2014

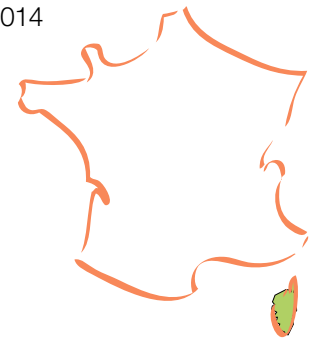
	Non-salariés	Salariés	Total	Évolution 2014/2013 en %
Actifs	3 068	4 315	7 383	+ 0,7
Inactifs	3 119	3 844	6 963	+ 2,2
Total ouvrants droit	6 187	8 159	14 346	+ 1,4
Conjoints	805	828	1 633	- 0,4
Enfants et autres ayants droit	912	2 327	3 239	+ 0,9
Total ayants droit	1 717	3 155	4 872	+ 0,4
Total personnes protégées	7 904	11 314	19 218	+ 1,2

Les bénéficiaires de la Couverture maladie universelle complémentaire fin 2014

	Non-salariés	Salariés	Total	Évolution 2014/2013 en %
Bénéficiaires de la CMU-C	344	630	974	- 8,8

Les bénéficiaires d'attestation de droits à l'Aide à l'acquisition de la complémentaire santé en 2014

	Non-salariés	Salariés	Total	Évolution 2014/2013 en %
Bénéficiaires d'attestation de droits à l'ACS	267	397	664	+ 20,5



Les retraités agricoles

Les bénéficiaires d'un avantage de retraite* agricole fin 2014 et les attributions* en 2014

	Non-salariés	Salariés	Total	Évolution 2014/2013 en %
Bénéficiaires d'un avantage de retraite de base**	7 029	8 080	15 109	- 1,0
Attributions d'un avantage de retraite de base**	239	487	726	- 18,1
Bénéficiaires de la retraite complémentaire obligatoire	1 298		1 298	+ 29,3

* Droit propre et/ou droit de réversion.

** Les personnes bénéficiaires simultanément d'un avantage de retraite au régime des non-salariés et à celui des salariés agricoles (ou polypensionnées) sont comptées dans chacun des deux régimes.

Les familles

Les bénéficiaires de prestations familiales, de logement, de solidarité, et/ou liées au handicap fin 2014

	Non-salariés	Salariés	Total**	Évolution 2014/2013 en %
Familles bénéficiaires d'au moins une prestation familiale, de logement, de solidarité, et/ou d'handicap	768	1 759	2 546	- 0,2
Nombre d'enfants à charge des familles	690	1 842	2 560	- 0,1
Allocataires d'au moins une prestation familiale	360	995	1 371	+ 0,6
Allocataires d'une prestation logement	410	1 226	1 637	+ 0,8
Allocataires de l'allocation aux adultes handicapés	80	218	299	- 3,5
Allocataires du revenu de solidarité active*	131	193	324	+ 14,5

* Bénéficiaires d'un droit payable au 31 décembre 2014. Données non consolidées.

** Total incluant les familles pour lesquelles le régime est indéterminé.

Les accidents du travail

Accidents du travail des non-salariés et des salariés agricoles en 2014

	Non-salariés	Salariés	Total	Évolution 2014/2013 en %
Nombre de déclarations d'accidents*	165	313	478	+ 15,5
Personnes couvertes**	3 549	8 503		

* Données en cours de consolidation pour le régime des non-salariés.

** Pour le régime des non-salariés agricoles : affiliés à l'Atexa sans les enfants. Pour le régime des salariés agricoles : salariés employés en 2013, y compris les élèves des établissements privés.

L'action sanitaire et sociale

Les personnes couvertes en action sanitaire et sociale en 2014

	Non-salariés	Salariés	Total	Évolution 2014/2013 en %
Personnes couvertes en ASS	9 583	11 471	21 054	+ 0,9

Côtes Normandes

Les ressortissants agricoles

Les ressortissants au régime agricole avec double compte au 1^{er} juillet 2014

	Non-salariés	Salariés	Total	Évolution 2014/2013 en %
Ressortissants	76 396	103 751	180 147	- 0,2

Les actifs agricoles et l'emploi

Les actifs selon le statut et/ou le secteur d'activité au 1^{er} janvier 2014

Actifs agricoles	2014	Évolution 2014/2013 en %
Chefs d'exploitation ou d'entreprise	14 957	- 0,5
Collaborateurs d'exploitation	1 236	- 9,4
Aides familiaux	103	- 16,3
Total actifs non-salariés	16 296	- 1,4
Salariés d'exploitation ou culture-élevage	7 550	+ 2,5
Salariés des organismes de services	4 731	+ 1,1
Salariés de la coopération	5 501	+ 3,1
Salariés du secteur des « autres activités »	2 861	+ 3,8
Total actifs salariés*	20 643	+ 2,5
Total actifs agricoles	36 939	+ 0,8

* Nombre d'emplois en fin d'année 2013.

Établissements employeurs en 2013

	2013	Évolution 2013/2012 en %
Établissements employeurs	5 357	- 0,9

Les bénéficiaires de l'assurance maladie

Les personnes protégées au régime agricole selon le statut au 1^{er} juillet 2014

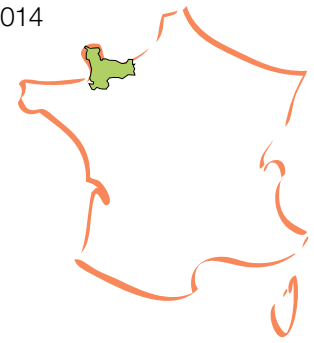
	Non-salariés	Salariés	Total	Évolution 2014/2013 en %
Actifs	13 950	18 875	32 825	+ 1,5
Inactifs	30 658	13 872	44 530	- 2,4
Total ouvrants droit	44 608	32 747	77 355	- 0,8
Conjoints	3 978	3 327	7 305	- 3,0
Enfants et autres ayants droit	5 382	9 951	15 333	- 1,3
Total ayants droit	9 360	13 278	22 638	- 1,9
Total personnes protégées	53 968	46 025	99 993	- 1,0

Les bénéficiaires de la Couverture maladie universelle complémentaire fin 2014

	Non-salariés	Salariés	Total	Évolution 2014/2013 en %
Bénéficiaires de la CMU-C	572	1 522	2 094	+ 9,8

Les bénéficiaires d'attestation de droits à l'Aide à l'acquisition de la complémentaire santé en 2014

	Non-salariés	Salariés	Total	Évolution 2014/2013 en %
Bénéficiaires d'attestation de droits à l'ACS	498	773	1 271	+ 13,3



Les retraités agricoles

Les bénéficiaires d'un avantage de retraite* agricole fin 2014 et les attributions* en 2014

	Non-salariés	Salariés	Total	Évolution 2014/2013 en %
Bénéficiaires d'un avantage de retraite de base**	50 536	70 958	121 494	- 0,9
Attributions d'un avantage de retraite de base**	1 655	3 345	5 000	- 10,9
Bénéficiaires de la retraite complémentaire obligatoire	30 137		30 137	+ 44,3

* Droit propre et/ou droit de réversion.

** Les personnes bénéficiaires simultanément d'un avantage de retraite au régime des non-salariés et à celui des salariés agricoles (ou polypensionnées) sont comptées dans chacun des deux régimes.

Les familles

Les bénéficiaires de prestations familiales, de logement, de solidarité, et/ou liées au handicap fin 2014

	Non-salariés	Salariés	Total**	Évolution 2014/2013 en %
Familles bénéficiaires d'au moins une prestation familiale, de logement, de solidarité, et/ou d'handicap	6 087	7 543	13 665	- 2,1
Nombre d'enfants à charge des familles	5 114	8 264	13 404	- 0,8
Allocataires d'au moins une prestation familiale	2 390	4 065	6 469	+ 0,2
Allocataires d'une prestation logement	3 796	4 306	8 119	- 3,5
Allocataires de l'allocation aux adultes handicapés	356	781	1 156	- 0,9
Allocataires du revenu de solidarité active*	300	646	946	- 1,9

* Bénéficiaires d'un droit payable au 31 décembre 2014. Données non consolidées.

** Total incluant les familles pour lesquelles le régime est indéterminé.

Les accidents du travail

Accidents du travail des non-salariés et des salariés agricoles en 2014

	Non-salariés	Salariés	Total	Évolution 2014/2013 en %
Nombre de déclarations d'accidents*	934	2 296	3 230	- 6,3
Personnes couvertes**	18 556	31 196		

* Données en cours de consolidation pour le régime des non-salariés.

** Pour le régime des non-salariés agricoles : affiliés à l'Atexa sans les enfants. Pour le régime des salariés agricoles : salariés employés en 2013, y compris les élèves des établissements privés.

L'action sanitaire et sociale

Les personnes couvertes en action sanitaire et sociale en 2014

	Non-salariés	Salariés	Total	Évolution 2014/2013 en %
Personnes couvertes en ASS	60 334	47 713	108 047	- 1,3

Dordogne, Lot et Garonne

Les ressortissants agricoles

Les ressortissants au régime agricole avec double compte au 1^{er} juillet 2014

	Non-salariés	Salariés	Total	Évolution 2014/2013 en %
Ressortissants	71 794	101 763	173 557	- 1,2

Les actifs agricoles et l'emploi

Les actifs selon le statut et/ou le secteur d'activité au 1^{er} janvier 2014

Actifs agricoles	2014	Évolution 2014/2013 en %
Chefs d'exploitation ou d'entreprise	12 670	- 2,2
Collaborateurs d'exploitation	1 001	- 6,4
Aides familiaux	125	- 13,2
Total actifs non-salariés	13 796	- 2,6
Salariés d'exploitation ou culture-élevage	7 761	0,0
Salariés des organismes de services	3 655	+ 9,3
Salariés de la coopération	3 215	- 0,9
Salariés du secteur des « autres activités »	2 112	- 14,1
Total actifs salariés*	16 743	- 0,4
Total actifs agricoles	30 539	- 1,4

* Nombre d'emplois en fin d'année 2013.

Établissements employeurs en 2013

	2013	Évolution 2013/2012 en %
Établissements employeurs	5 654	- 1,8

Les bénéficiaires de l'assurance maladie

Les personnes protégées au régime agricole selon le statut au 1^{er} juillet 2014

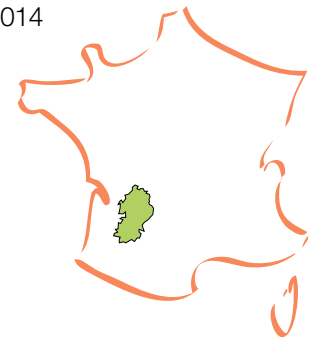
	Non-salariés	Salariés	Total	Évolution 2014/2013 en %
Actifs	11 268	18 017	29 285	+ 1,5
Inactifs	28 745	21 968	50 713	- 2,6
Total ouvrants droit	40 013	39 985	79 998	- 1,1
Conjoints	1 944	4 104	6 048	- 5,4
Enfants et autres ayants droit	3 532	10 718	14 250	- 3,1
Total ayants droit	5 476	14 822	20 298	- 3,8
Total personnes protégées	45 489	54 807	100 296	- 1,7

Les bénéficiaires de la Couverture maladie universelle complémentaire fin 2014

	Non-salariés	Salariés	Total	Évolution 2014/2013 en %
Bénéficiaires de la CMU-C	948	3 201	4 149	+ 7,9

Les bénéficiaires d'attestation de droits à l'Aide à l'acquisition de la complémentaire santé en 2014

	Non-salariés	Salariés	Total	Évolution 2014/2013 en %
Bénéficiaires d'attestation de droits à l'ACS	731	1 466	2 197	+ 14,1



Les retraités agricoles

Les bénéficiaires d'un avantage de retraite* agricole fin 2014 et les attributions* en 2014

	Non-salariés	Salariés	Total	Évolution 2014/2013 en %
Bénéficiaires d'un avantage de retraite de base**	53 159	68 252	121 411	- 1,6
Attributions d'un avantage de retraite de base**	1 549	3 232	4 781	- 21,5
Bénéficiaires de la retraite complémentaire obligatoire	24 328		24 328	+ 46,7

* Droit propre et/ou droit de réversion.

** Les personnes bénéficiaires simultanément d'un avantage de retraite au régime des non-salariés et à celui des salariés agricoles (ou polypensionnées) sont comptées dans chacun des deux régimes.

Les familles

Les bénéficiaires de prestations familiales, de logement, de solidarité, et/ou liées au handicap fin 2014

	Non-salariés	Salariés	Total**	Évolution 2014/2013 en %
Familles bénéficiaires d'au moins une prestation familiale, de logement, de solidarité, et/ou d'handicap	4 158	8 043	12 265	- 2,3
Nombre d'enfants à charge des familles	3 156	8 809	12 056	- 1,2
Allocataires d'au moins une prestation familiale	1 552	4 442	6 043	- 1,5
Allocataires d'une prestation logement	2 443	4 903	7 370	- 4,7
Allocataires de l'allocation aux adultes handicapés	329	939	1 278	+ 3,0
Allocataires du revenu de solidarité active*	457	1 055	1 512	+ 43,0

* Bénéficiaires d'un droit payable au 31 décembre 2014. Données non consolidées.

** Total incluant les familles pour lesquelles le régime est indéterminé.

Les accidents du travail

Accidents du travail des non-salariés et des salariés agricoles en 2014

	Non-salariés	Salariés	Total	Évolution 2014/2013 en %
Nombre de déclarations d'accidents*	564	1 757	2 321	- 5,5
Personnes couvertes**	16 566	46 898		

* Données en cours de consolidation pour le régime des non-salariés.

** Pour le régime des non-salariés agricoles : affiliés à l'Atexa sans les enfants. Pour le régime des salariés agricoles : salariés employés en 2013, y compris les élèves des établissements privés.

L'action sanitaire et sociale

Les personnes couvertes en action sanitaire et sociale en 2014

	Non-salariés	Salariés	Total	Évolution 2014/2013 en %
Personnes couvertes en ASS	49 683	55 591	105 274	- 2,4

Franche-Comté

Les ressortissants agricoles

Les ressortissants au régime agricole avec double compte au 1^{er} juillet 2014

	Non-salariés	Salariés	Total	Évolution 2014/2013 en %
Ressortissants	53 450	58 530	111 980	- 0,6

Les actifs agricoles et l'emploi

Les actifs selon le statut et/ou le secteur d'activité au 1^{er} janvier 2014

Actifs agricoles	2014	Évolution 2014/2013 en %
Chefs d'exploitation ou d'entreprise	10 506	- 0,6
Collaborateurs d'exploitation	675	- 9,9
Aides familiaux	109	- 12,8
Total actifs non-salariés	11 290	- 1,4
Salariés d'exploitation ou culture-élevage	2 264	+ 3,6
Salariés des organismes de services	3 821	- 1,5
Salariés de la coopération	2 317	+ 3,9
Salariés du secteur des « autres activités »	3 434	- 0,2
Total actifs salariés*	11 836	+ 0,9
Total actifs agricoles	23 126	- 0,2

* Nombre d'emplois en fin d'année 2013.

Établissements employeurs en 2013

	2013	Évolution 2013/2012 en %
Établissements employeurs	3 242	+ 2,9

Les bénéficiaires de l'assurance maladie

Les personnes protégées au régime agricole selon le statut au 1^{er} juillet 2014

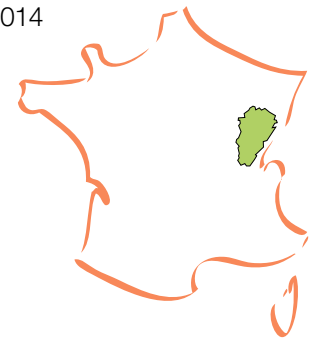
	Non-salariés	Salariés	Total	Évolution 2014/2013 en %
Actifs	10 052	11 325	21 377	+ 2,1
Inactifs	15 270	8 295	23 565	- 3,1
Total ouvrants droit	25 322	19 620	44 942	- 0,7
Conjoints	2 434	2 003	4 437	- 4,5
Enfants et autres ayants droit	4 381	5 770	10 151	- 1,0
Total ayants droit	6 815	7 773	14 588	- 2,0
Total personnes protégées	32 137	27 393	59 530	- 1,0

Les bénéficiaires de la Couverture maladie universelle complémentaire fin 2014

	Non-salariés	Salariés	Total	Évolution 2014/2013 en %
Bénéficiaires de la CMU-C	329	1 057	1 386	+ 13,5

Les bénéficiaires d'attestation de droits à l'Aide à l'acquisition de la complémentaire santé en 2014

	Non-salariés	Salariés	Total	Évolution 2014/2013 en %
Bénéficiaires d'attestation de droits à l'ACS	331	430	761	+ 38,6



Les retraités agricoles

Les bénéficiaires d'un avantage de retraite* agricole fin 2014 et les attributions* en 2014

	Non-salariés	Salariés	Total	Évolution 2014/2013 en %
Bénéficiaires d'un avantage de retraite de base**	35 460	39 319	74 779	- 1,0
Attributions d'un avantage de retraite de base**	1 152	2 142	3 294	- 11,8
Bénéficiaires de la retraite complémentaire obligatoire	15 910		15 910	+ 43,7

* Droit propre et/ou droit de réversion.

** Les personnes bénéficiaires simultanément d'un avantage de retraite au régime des non-salariés et à celui des salariés agricoles (ou polypensionnées) sont comptées dans chacun des deux régimes.

Les familles

Les bénéficiaires de prestations familiales, de logement, de solidarité, et/ou liées au handicap fin 2014

	Non-salariés	Salariés	Total**	Évolution 2014/2013 en %
Familles bénéficiaires d'au moins une prestation familiale, de logement, de solidarité, et/ou d'handicap	3 046	3 479	6 538	- 2,3
Nombre d'enfants à charge des familles	4 134	4 336	8 481	- 2,0
Allocataires d'au moins une prestation familiale	1 754	2 173	3 932	- 1,9
Allocataires d'une prestation logement	1 466	1 708	3 181	- 3,3
Allocataires de l'allocation aux adultes handicapés	153	296	452	- 5,6
Allocataires du revenu de solidarité active*	154	404	558	+ 4,9

* Bénéficiaires d'un droit payable au 31 décembre 2014. Données non consolidées.

** Total incluant les familles pour lesquelles le régime est indéterminé.

Les accidents du travail

Accidents du travail des non-salariés et des salariés agricoles en 2014

	Non-salariés	Salariés	Total	Évolution 2014/2013 en %
Nombre de déclarations d'accidents*	963	1 325	2 288	+ 2,1
Personnes couvertes**	12 234	20 311		

* Données en cours de consolidation pour le régime des non-salariés.

** Pour le régime des non-salariés agricoles : affiliés à l'Atexa sans les enfants. Pour le régime des salariés agricoles : salariés employés en 2013, y compris les élèves des établissements privés.

L'action sanitaire et sociale

Les personnes couvertes en action sanitaire et sociale en 2014

	Non-salariés	Salariés	Total	Évolution 2014/2013 en %
Personnes couvertes en ASS	37 628	27 362	64 990	- 0,9

Gironde

Les ressortissants agricoles

Les ressortissants au régime agricole avec double compte au 1^{er} juillet 2014

	Non-salariés	Salariés	Total	Évolution 2014/2013 en %
Ressortissants	37 874	118 239	156 113	+ 0,2

Les actifs agricoles et l'emploi

Les actifs selon le statut et/ou le secteur d'activité au 1^{er} janvier 2014

Actifs agricoles	2014	Évolution 2014/2013 en %
Chefs d'exploitation ou d'entreprise	7 592	- 1,6
Collaborateurs d'exploitation	530	- 7,2
Aides familiaux	46	- 19,3
Total actifs non-salariés	8 168	- 2,1
Salariés d'exploitation ou culture-élevage	16 386	+ 7,6
Salariés des organismes de services	3 559	- 1,2
Salariés de la coopération	1 207	+ 3,4
Salariés du secteur des « autres activités »	5 049	+ 12,9
Total actifs salariés*	26 201	+ 7,1
Total actifs agricoles	34 369	+ 4,7

* Nombre d'emplois en fin d'année 2013.

Établissements employeurs en 2013

	2013	Évolution 2013/2012 en %
Établissements employeurs	6 358	- 2,7

Les bénéficiaires de l'assurance maladie

Les personnes protégées au régime agricole selon le statut au 1^{er} juillet 2014

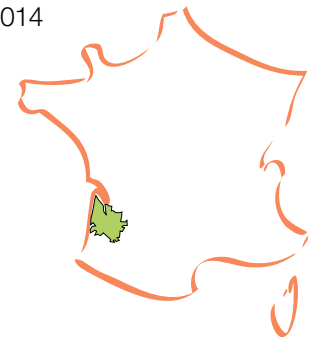
	Non-salariés	Salariés	Total	Évolution 2014/2013 en %
Actifs	6 850	27 592	34 442	+ 1,0
Inactifs	11 796	28 508	40 304	+ 2,6
Total ouvrants droit	18 646	56 100	74 746	+ 1,8
Conjoints	1 590	5 709	7 299	+ 0,5
Enfants et autres ayants droit	2 407	16 597	19 004	+ 0,2
Total ayants droit	3 997	22 306	26 303	+ 0,3
Total personnes protégées	22 643	78 406	101 049	+ 1,4

Les bénéficiaires de la Couverture maladie universelle complémentaire fin 2014

	Non-salariés	Salariés	Total	Évolution 2014/2013 en %
Bénéficiaires de la CMU-C	393	4 693	5 086	+ 17,8

Les bénéficiaires d'attestation de droits à l'Aide à l'acquisition de la complémentaire santé en 2014

	Non-salariés	Salariés	Total	Évolution 2014/2013 en %
Bénéficiaires d'attestation de droits à l'ACS	204	1 444	1 648	- 5,6



Les retraités agricoles

Les bénéficiaires d'un avantage de retraite* agricole fin 2014 et les attributions* en 2014

	Non-salariés	Salariés	Total	Évolution 2014/2013 en %
Bénéficiaires d'un avantage de retraite de base**	26 104	67 185	93 289	- 0,4
Attributions d'un avantage de retraite de base**	860	3 650	4 510	- 17,8
Bénéficiaires de la retraite complémentaire obligatoire	9 822		9 822	+ 43,1

* Droit propre et/ou droit de réversion.

** Les personnes bénéficiaires simultanément d'un avantage de retraite au régime des non-salariés et à celui des salariés agricoles (ou polypensionnées) sont comptées dans chacun des deux régimes.

Les familles

Les bénéficiaires de prestations familiales, de logement, de solidarité, et/ou liées au handicap fin 2014

	Non-salariés	Salariés	Total**	Évolution 2014/2013 en %
Familles bénéficiaires d'au moins une prestation familiale, de logement, de solidarité, et/ou d'handicap	1 826	9 934	11 792	- 0,9
Nombre d'enfants à charge des familles	1 736	11 486	13 263	- 1,0
Allocataires d'au moins une prestation familiale	845	5 714	6 585	- 1,2
Allocataires d'une prestation logement	934	5 624	6 570	+ 1,1
Allocataires de l'allocation aux adultes handicapés	91	1 282	1 375	- 3,5
Allocataires du revenu de solidarité active*	271	885	1 156	+ 9,7

* Bénéficiaires d'un droit payable au 31 décembre 2014. Données non consolidées.

** Total incluant les familles pour lesquelles le régime est indéterminé.

Les accidents du travail

Accidents du travail des non-salariés et des salariés agricoles en 2014

	Non-salariés	Salariés	Total	Évolution 2014/2013 en %
Nombre de déclarations d'accidents*	353	4 566	4 919	+ 8,4
Personnes couvertes**	9 189	80 076		

* Données en cours de consolidation pour le régime des non-salariés.

** Pour le régime des non-salariés agricoles : affiliés à l'Atexa sans les enfants. Pour le régime des salariés agricoles : salariés employés en 2013, y compris les élèves des établissements privés.

L'action sanitaire et sociale

Les personnes couvertes en action sanitaire et sociale en 2014

	Non-salariés	Salariés	Total	Évolution 2014/2013 en %
Personnes couvertes en ASS	26 230	77 709	103 939	+ 1,0

Grand Sud

Les ressortissants agricoles

Les ressortissants au régime agricole avec double compte au 1^{er} juillet 2014

	Non-salariés	Salariés	Total	Évolution 2014/2013 en %
Ressortissants	43 168	102 279	145 447	+ 0,9

Les actifs agricoles et l'emploi

Les actifs selon le statut et/ou le secteur d'activité au 1^{er} janvier 2014

Actifs agricoles	2014	Évolution 2014/2013 en %
Chefs d'exploitation ou d'entreprise	8 577	+ 0,7
Collaborateurs d'exploitation	717	- 8,4
Aides familiaux	60	- 18,9
Total actifs non-salariés	9 354	- 0,2
Salariés d'exploitation ou culture-élevage	7 581	+ 2,2
Salariés des organismes de services	3 785	- 0,1
Salariés de la coopération	2 478	+ 0,5
Salariés du secteur des « autres activités »	1 288	+ 9,9
Total actifs salariés*	15 132	+ 2,0
Total actifs agricoles	24 486	+ 1,1

* Nombre d'emplois en fin d'année 2013.

Établissements employeurs en 2013

	2013	Évolution 2013/2012 en %
Établissements employeurs	5 104	- 1,1

Les bénéficiaires de l'assurance maladie

Les personnes protégées au régime agricole selon le statut au 1^{er} juillet 2014

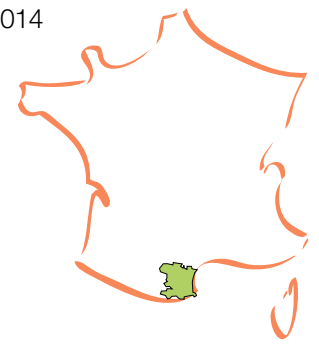
	Non-salariés	Salariés	Total	Évolution 2014/2013 en %
Actifs	7 362	14 887	22 249	+ 2,4
Inactifs	14 248	22 877	37 125	+ 1,3
Total ouvrants droit	21 610	37 764	59 374	+ 1,8
Conjoints	1 599	3 900	5 499	- 0,3
Enfants et autres ayants droit	2 762	9 781	12 543	+ 4,8
Total ayants droit	4 361	13 681	18 042	+ 3,2
Total personnes protégées	25 971	51 445	77 416	+ 2,1

Les bénéficiaires de la Couverture maladie universelle complémentaire fin 2014

	Non-salariés	Salariés	Total	Évolution 2014/2013 en %
Bénéficiaires de la CMU-C	1 464	5 036	6 500	+ 23,0

Les bénéficiaires d'attestation de droits à l'Aide à l'acquisition de la complémentaire santé en 2014

	Non-salariés	Salariés	Total	Évolution 2014/2013 en %
Bénéficiaires d'attestation de droits à l'ACS	1 851	1 009	2 860	+ 13,0



Les retraités agricoles

Les bénéficiaires d'un avantage de retraite* agricole fin 2014 et les attributions* en 2014

	Non-salariés	Salariés	Total	Évolution 2014/2013 en %
Bénéficiaires d'un avantage de retraite de base**	30 270	72 865	103 135	- 0,8
Attributions d'un avantage de retraite de base**	1 093	4 625	5 718	- 1,7
Bénéficiaires de la retraite complémentaire obligatoire	10 568		10 568	+ 35,7

* Droit propre et/ou droit de réversion.

** Les personnes bénéficiaires simultanément d'un avantage de retraite au régime des non-salariés et à celui des salariés agricoles (ou polypensionnées) sont comptées dans chacun des deux régimes.

Les familles

Les bénéficiaires de prestations familiales, de logement, de solidarité, et/ou liées au handicap fin 2014

	Non-salariés	Salariés	Total**	Évolution 2014/2013 en %
Familles bénéficiaires d'au moins une prestation familiale, de logement, de solidarité, et/ou d'handicap	2 502	6 130	8 670	+ 0,8
Nombre d'enfants à charge des familles	2 338	6 084	8 477	+ 2,3
Allocataires d'au moins une prestation familiale	1 205	3 118	4 350	+ 2,2
Allocataires d'une prestation logement	1 313	3 969	5 286	- 0,1
Allocataires de l'allocation aux adultes handicapés	135	807	947	+ 1,5
Allocataires du revenu de solidarité active*	586	801	1 387	+ 1,3

* Bénéficiaires d'un droit payable au 31 décembre 2014. Données non consolidées.

** Total incluant les familles pour lesquelles le régime est indéterminé.

Les accidents du travail

Accidents du travail des non-salariés et des salariés agricoles en 2014

	Non-salariés	Salariés	Total	Évolution 2014/2013 en %
Nombre de déclarations d'accidents*	381	1 463	1 844	- 4,5
Personnes couvertes**	11 367	45 468		

* Données en cours de consolidation pour le régime des non-salariés.

** Pour le régime des non-salariés agricoles : affiliés à l'Atexa sans les enfants. Pour le régime des salariés agricoles : salariés employés en 2013, y compris les élèves des établissements privés.

L'action sanitaire et sociale

Les personnes couvertes en action sanitaire et sociale en 2014

	Non-salariés	Salariés	Total	Évolution 2014/2013 en %
Personnes couvertes en ASS	29 704	52 080	81 784	+ 1,5

Haute-Normandie

Les ressortissants agricoles

Les ressortissants au régime agricole avec double compte au 1^{er} juillet 2014

	Non-salariés	Salariés	Total	Évolution 2014/2013 en %
Ressortissants	47 836	95 729	143 565	- 0,9

Les actifs agricoles et l'emploi

Les actifs selon le statut et/ou le secteur d'activité au 1^{er} janvier 2014

Actifs agricoles	2014	Évolution 2014/2013 en %
Chefs d'exploitation ou d'entreprise	10 022	+ 0,4
Collaborateurs d'exploitation	792	- 6,6
Aides familiaux	84	- 12,5
Total actifs non-salariés	10 898	- 0,3
Salariés d'exploitation ou culture-élevage	5 393	+ 3,1
Salariés des organismes de services	4 358	- 0,3
Salariés de la coopération	1 974	+ 6,2
Salariés du secteur des « autres activités »	3 420	+ 4,0
Total actifs salariés*	15 145	+ 2,7
Total actifs agricoles	26 043	+ 1,4

* Nombre d'emplois en fin d'année 2013.

Établissements employeurs en 2013

	2013	Évolution 2013/2012 en %
Établissements employeurs	4 837	+ 0,3

Les bénéficiaires de l'assurance maladie

Les personnes protégées au régime agricole selon le statut au 1^{er} juillet 2014

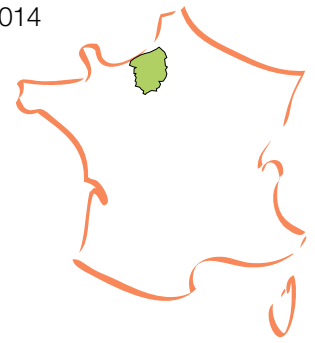
	Non-salariés	Salariés	Total	Évolution 2014/2013 en %
Actifs	9 209	14 673	23 882	+ 1,5
Inactifs	16 929	11 397	28 326	- 2,6
Total ouvrants droit	26 138	26 070	52 208	- 0,8
Conjoints	2 346	2 669	5 015	- 3,6
Enfants et autres ayants droit	3 490	7 251	10 741	+ 0,1
Total ayants droit	5 836	9 920	15 756	- 1,1
Total personnes protégées	31 974	35 990	67 964	- 0,9

Les bénéficiaires de la Couverture maladie universelle complémentaire fin 2014

	Non-salariés	Salariés	Total	Évolution 2014/2013 en %
Bénéficiaires de la CMU-C	325	1 241	1 566	+ 2,2

Les bénéficiaires d'attestation de droits à l'Aide à l'acquisition de la complémentaire santé en 2014

	Non-salariés	Salariés	Total	Évolution 2014/2013 en %
Bénéficiaires d'attestation de droits à l'ACS	301	655	956	+ 16,0



Les retraités agricoles

Les bénéficiaires d'un avantage de retraite* agricole fin 2014 et les attributions* en 2014

	Non-salariés	Salariés	Total	Évolution 2014/2013 en %
Bénéficiaires d'un avantage de retraite de base**	31 873	70 783	102 656	- 1,6
Attributions d'un avantage de retraite de base**	1 047	3 317	4 364	- 5,3
Bénéficiaires de la retraite complémentaire obligatoire	16 904		16 904	+ 39,8

* Droit propre et/ou droit de réversion.

** Les personnes bénéficiaires simultanément d'un avantage de retraite au régime des non-salariés et à celui des salariés agricoles (ou polypensionnées) sont comptées dans chacun des deux régimes.

Les familles

Les bénéficiaires de prestations familiales, de logement, de solidarité, et/ou liées au handicap fin 2014

	Non-salariés	Salariés	Total**	Évolution 2014/2013 en %
Familles bénéficiaires d'au moins une prestation familiale, de logement, de solidarité, et/ou d'handicap	2 430	4 739	7 199	- 1,7
Nombre d'enfants à charge des familles	2 853	5 578	8 470	- 0,2
Allocataires d'au moins une prestation familiale	1 281	2 809	4 106	+ 0,1
Allocataires d'une prestation logement	1 124	2 456	3 593	- 4,5
Allocataires de l'allocation aux adultes handicapés	67	315	385	- 3,5
Allocataires du revenu de solidarité active*	173	391	564	- 1,1

* Bénéficiaires d'un droit payable au 31 décembre 2014. Données non consolidées.

** Total incluant les familles pour lesquelles le régime est indéterminé.

Les accidents du travail

Accidents du travail des non-salariés et des salariés agricoles en 2014

	Non-salariés	Salariés	Total	Évolution 2014/2013 en %
Nombre de déclarations d'accidents*	445	1 358	1 803	- 1,3
Personnes couvertes**	12 114	23 028		

* Données en cours de consolidation pour le régime des non-salariés.

** Pour le régime des non-salariés agricoles : affiliés à l'Atexa sans les enfants. Pour le régime des salariés agricoles : salariés employés en 2013, y compris les élèves des établissements privés.

L'action sanitaire et sociale

Les personnes couvertes en action sanitaire et sociale en 2014

	Non-salariés	Salariés	Total	Évolution 2014/2013 en %
Personnes couvertes en ASS	35 783	37 581	73 364	- 1,6

Île-de-France

Les ressortissants agricoles

Les ressortissants au régime agricole avec double compte au 1^{er} juillet 2014

	Non-salariés	Salariés	Total	Évolution 2014/2013 en %
Ressortissants	33 707	250 883	284 590	- 0,3

Les actifs agricoles et l'emploi

Les actifs selon le statut et/ou le secteur d'activité au 1^{er} janvier 2014

Actifs agricoles	2014	Évolution 2014/2013 en %
Chefs d'exploitation ou d'entreprise	7 412	- 1,4
Collaborateurs d'exploitation	573	- 6,5
Aides familiaux	64	+ 4,9
Total actifs non-salariés	8 049	- 1,8
Salariés d'exploitation ou culture-élevage	8 499	+ 10,5
Salariés des organismes de services	19 752	+ 0,3
Salariés de la coopération	1 677	- 6,9
Salariés du secteur des « autres activités »	12 944	+ 2,4
Total actifs salariés*	42 872	+ 2,5
Total actifs agricoles	50 921	+ 1,8

* Nombre d'emplois en fin d'année 2013.

Établissements employeurs en 2013

	2013	Évolution 2013/2012 en %
Établissements employeurs	5 702	+ 2,3

Les bénéficiaires de l'assurance maladie

Les personnes protégées au régime agricole selon le statut au 1^{er} juillet 2014

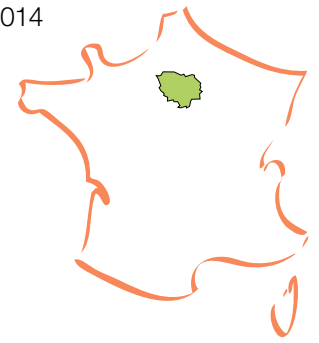
	Non-salariés	Salariés	Total	Évolution 2014/2013 en %
Actifs	6 755	42 675	49 430	+ 0,7
Inactifs	7 905	26 051	33 956	- 4,3
Total ouvrants droit	14 660	68 726	83 386	- 1,4
Conjoints	1 527	6 986	8 513	- 2,3
Enfants et autres ayants droit	2 882	21 383	24 265	- 2,1
Total ayants droit	4 409	28 369	32 778	- 2,1
Total personnes protégées	19 069	97 095	116 164	- 1,6

Les bénéficiaires de la Couverture maladie universelle complémentaire fin 2014

	Non-salariés	Salariés	Total	Évolution 2014/2013 en %
Bénéficiaires de la CMU-C	78	964	1 042	+ 11,6

Les bénéficiaires d'attestation de droits à l'Aide à l'acquisition de la complémentaire santé en 2014

	Non-salariés	Salariés	Total	Évolution 2014/2013 en %
Bénéficiaires d'attestation de droits à l'ACS	49	350	399	+ 26,3



Les retraités agricoles

Les bénéficiaires d'un avantage de retraite* agricole fin 2014 et les attributions* en 2014

	Non-salariés	Salariés	Total	Évolution 2014/2013 en %
Bénéficiaires d'un avantage de retraite de base**	21 932	178 965	200 897	- 0,5
Attributions d'un avantage de retraite de base**	783	8 290	9 073	- 18,1
Bénéficiaires de la retraite complémentaire obligatoire	7 639		7 639	+ 35,2

* Droit propre et/ou droit de réversion.

** Les personnes bénéficiaires simultanément d'un avantage de retraite au régime des non-salariés et à celui des salariés agricoles (ou polypensionnées) sont comptées dans chacun des deux régimes.

Les familles

Les bénéficiaires de prestations familiales, de logement, de solidarité, et/ou liées au handicap fin 2014

	Non-salariés	Salariés	Total**	Évolution 2014/2013 en %
Familles bénéficiaires d'au moins une prestation familiale, de logement, de solidarité, et/ou d'handicap	860	6 895	7 786	- 2,5
Nombre d'enfants à charge des familles	1 539	10 763	12 350	- 2,7
Allocataires d'au moins une prestation familiale	642	5 291	5 960	- 2,4
Allocataires d'une prestation logement	223	2 263	2 489	- 3,2
Allocataires de l'allocation aux adultes handicapés	21	255	277	+ 5,3
Allocataires du revenu de solidarité active*	27	219	246	- 2,0

* Bénéficiaires d'un droit payable au 31 décembre 2014. Données non consolidées.

** Total incluant les familles pour lesquelles le régime est indéterminé.

Les accidents du travail

Accidents du travail des non-salariés et des salariés agricoles en 2014

	Non-salariés	Salariés	Total	Évolution 2014/2013 en %
Nombre de déclarations d'accidents*	321	4 632	4 953	+ 4,7
Personnes couvertes**	8 454	64 936		

* Données en cours de consolidation pour le régime des non-salariés.

** Pour le régime des non-salariés agricoles : affiliés à l'Atexa sans les enfants. Pour le régime des salariés agricoles : salariés employés en 2013, y compris les élèves des établissements privés.

L'action sanitaire et sociale

Les personnes couvertes en action sanitaire et sociale en 2014

	Non-salariés	Salariés	Total	Évolution 2014/2013 en %
Personnes couvertes en ASS	22 121	98 140	120 261	- 2,0

Languedoc

Les ressortissants agricoles

Les ressortissants au régime agricole avec double compte au 1^{er} juillet 2014

	Non-salariés	Salariés	Total	Évolution 2014/2013 en %
Ressortissants	67 905	169 041	236 946	+ 0,4

Les actifs agricoles et l'emploi

Les actifs selon le statut et/ou le secteur d'activité au 1^{er} janvier 2014

Actifs agricoles	2014	Évolution 2014/2013 en %
Chefs d'exploitation ou d'entreprise	15 382	+ 0,7
Collaborateurs d'exploitation	1 395	- 7,1
Aides familiaux	145	- 8,8
Total actifs non-salariés	16 922	- 0,1
Salariés d'exploitation ou culture-élevage	9 238	- 0,2
Salariés des organismes de services	9 142	- 1,7
Salariés de la coopération	1 789	- 8,6
Salariés du secteur des « autres activités »	2 992	+ 0,9
Total actifs salariés*	23 161	- 1,4
Total actifs agricoles	40 083	- 0,8

* Nombre d'emplois en fin d'année 2013.

Établissements employeurs en 2013

	2013	Évolution 2013/2012 en %
Établissements employeurs	6 722	+ 1,2

Les bénéficiaires de l'assurance maladie

Les personnes protégées au régime agricole selon le statut au 1^{er} juillet 2014

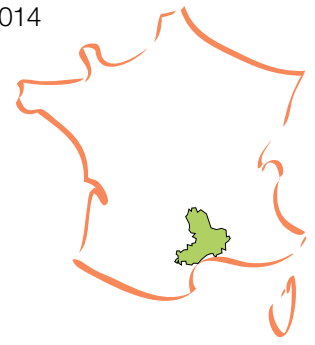
	Non-salariés	Salariés	Total	Évolution 2014/2013 en %
Actifs	13 880	24 326	38 206	+ 2,1
Inactifs	21 420	34 359	55 779	- 2,4
Total ouvrants droit	35 300	58 685	93 985	- 0,6
Conjoints	3 347	6 014	9 361	- 2,3
Enfants et autres ayants droit	5 558	16 023	21 581	- 1,6
Total ayants droit	8 905	22 037	30 942	- 1,8
Total personnes protégées	44 205	80 722	124 927	- 0,9

Les bénéficiaires de la Couverture maladie universelle complémentaire fin 2014

	Non-salariés	Salariés	Total	Évolution 2014/2013 en %
Bénéficiaires de la CMU-C	2 359	10 146	12 505	+ 13,1

Les bénéficiaires d'attestation de droits à l'Aide à l'acquisition de la complémentaire santé en 2014

	Non-salariés	Salariés	Total	Évolution 2014/2013 en %
Bénéficiaires d'attestation de droits à l'ACS	1 089	4 123	5 212	- 0,7



Les retraités agricoles

Les bénéficiaires d'un avantage de retraite* agricole fin 2014 et les attributions* en 2014

	Non-salariés	Salariés	Total	Évolution 2014/2013 en %
Bénéficiaires d'un avantage de retraite de base**	42 628	121 107	163 735	- 0,4
Attributions d'un avantage de retraite de base**	1 474	6 568	8 042	- 19,6
Bénéficiaires de la retraite complémentaire obligatoire	16 666		16 666	+ 31,4

* Droit propre et/ou droit de réversion.

** Les personnes bénéficiaires simultanément d'un avantage de retraite au régime des non-salariés et à celui des salariés agricoles (ou polypensionnées) sont comptées dans chacun des deux régimes.

Les familles

Les bénéficiaires de prestations familiales, de logement, de solidarité, et/ou liées au handicap fin 2014

	Non-salariés	Salariés	Total**	Évolution 2014/2013 en %
Familles bénéficiaires d'au moins une prestation familiale, de logement, de solidarité, et/ou d'handicap	4 496	12 225	16 784	- 1,4
Nombre d'enfants à charge des familles	4 926	11 968	16 982	- 0,1
Allocataires d'au moins une prestation familiale	2 387	5 866	8 307	- 0,2
Allocataires d'une prestation logement	2 471	8 637	11 112	- 1,8
Allocataires de l'allocation aux adultes handicapés	227	1 032	1 261	- 4,4
Allocataires du revenu de solidarité active*	743	1 624	2 367	- 0,2

* Bénéficiaires d'un droit payable au 31 décembre 2014. Données non consolidées.

** Total incluant les familles pour lesquelles le régime est indéterminé.

Les accidents du travail

Accidents du travail des non-salariés et des salariés agricoles en 2014

	Non-salariés	Salariés	Total	Évolution 2014/2013 en %
Nombre de déclarations d'accidents*	804	2 341	3 145	- 7,1
Personnes couvertes**	20 786	56 047		

* Données en cours de consolidation pour le régime des non-salariés.

** Pour le régime des non-salariés agricoles : affiliés à l'Atexa sans les enfants. Pour le régime des salariés agricoles : salariés employés en 2013, y compris les élèves des établissements privés.

L'action sanitaire et sociale

Les personnes couvertes en action sanitaire et sociale en 2014

	Non-salariés	Salariés	Total	Évolution 2014/2013 en %
Personnes couvertes en ASS	50 523	81 881	132 404	- 1,4

Limousin

Les ressortissants agricoles

Les ressortissants au régime agricole avec double compte au 1^{er} juillet 2014

	Non-salariés	Salariés	Total	Évolution 2014/2013 en %
Ressortissants	66 924	58 462	125 386	- 1,6

Les actifs agricoles et l'emploi

Les actifs selon le statut et/ou le secteur d'activité au 1^{er} janvier 2014

Actifs agricoles	2014	Évolution 2014/2013 en %
Chefs d'exploitation ou d'entreprise	13 252	- 2,2
Collaborateurs d'exploitation	929	- 6,4
Aides familiaux	182	+ 0,6
Total actifs non-salariés	14 363	- 2,5
Salariés d'exploitation ou culture-élevage	2 585	- 0,1
Salariés des organismes de services	3 422	+ 13,3
Salariés de la coopération	1 660	+ 2,8
Salariés du secteur des « autres activités »	1 974	- 0,1
Total actifs salariés*	9 641	+ 4,8
Total actifs agricoles	24 004	+ 0,3

* Nombre d'emplois en fin d'année 2013.

Établissements employeurs en 2013

	2013	Évolution 2013/2012 en %
Établissements employeurs	3 019	- 0,4

Les bénéficiaires de l'assurance maladie

Les personnes protégées au régime agricole selon le statut au 1^{er} juillet 2014

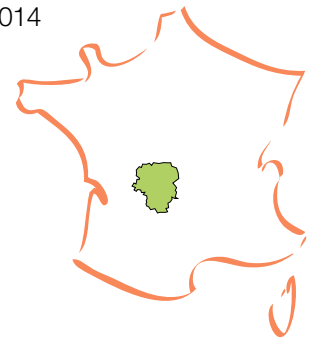
	Non-salariés	Salariés	Total	Évolution 2014/2013 en %
Actifs	12 473	8 646	21 119	- 0,9
Inactifs	25 781	9 323	35 104	- 0,5
Total ouvrants droit	38 254	17 969	56 223	- 0,7
Conjoints	2 150	1 853	4 003	- 7,0
Enfants et autres ayants droit	4 134	4 337	8 471	- 2,1
Total ayants droit	6 284	6 190	12 474	- 3,7
Total personnes protégées	44 538	24 159	68 697	- 1,2

Les bénéficiaires de la Couverture maladie universelle complémentaire fin 2014

	Non-salariés	Salariés	Total	Évolution 2014/2013 en %
Bénéficiaires de la CMU-C	1 110	1 654	2 764	+ 26,6

Les bénéficiaires d'attestation de droits à l'Aide à l'acquisition de la complémentaire santé en 2014

	Non-salariés	Salariés	Total	Évolution 2014/2013 en %
Bénéficiaires d'attestation de droits à l'ACS	1 220	797	2 017	+ 45,5



Les retraités agricoles

Les bénéficiaires d'un avantage de retraite* agricole fin 2014 et les attributions* en 2014

	Non-salariés	Salariés	Total	Évolution 2014/2013 en %
Bénéficiaires d'un avantage de retraite de base**	44 905	43 025	87 930	- 2,1
Attributions d'un avantage de retraite de base**	1 510	2 044	3 554	+ 8,7
Bénéficiaires de la retraite complémentaire obligatoire	20 224		20 224	+ 43,9

* Droit propre et/ou droit de réversion.

** Les personnes bénéficiaires simultanément d'un avantage de retraite au régime des non-salariés et à celui des salariés agricoles (ou polypensionnées) sont comptées dans chacun des deux régimes.

Les familles

Les bénéficiaires de prestations familiales, de logement, de solidarité, et/ou liées au handicap fin 2014

	Non-salariés	Salariés	Total**	Évolution 2014/2013 en %
Familles bénéficiaires d'au moins une prestation familiale, de logement, de solidarité, et/ou d'handicap	4 950	4 157	9 149	- 2,5
Nombre d'enfants à charge des familles	3 823	3 277	7 159	- 2,0
Allocataires d'au moins une prestation familiale	1 921	1 636	3 585	- 2,8
Allocataires d'une prestation logement	2 831	2 680	5 523	- 1,8
Allocataires de l'allocation aux adultes handicapés	517	942	1 462	- 5,1
Allocataires du revenu de solidarité active*	678	566	1 244	+ 8,4

* Bénéficiaires d'un droit payable au 31 décembre 2014. Données non consolidées.

** Total incluant les familles pour lesquelles le régime est indéterminé.

Les accidents du travail

Accidents du travail des non-salariés et des salariés agricoles en 2014

	Non-salariés	Salariés	Total	Évolution 2014/2013 en %
Nombre de déclarations d'accidents*	972	998	1 970	- 1,4
Personnes couvertes**	17 402	19 710		

* Données en cours de consolidation pour le régime des non-salariés.

** Pour le régime des non-salariés agricoles : affiliés à l'Atexa sans les enfants. Pour le régime des salariés agricoles : salariés employés en 2013, y compris les élèves des établissements privés.

L'action sanitaire et sociale

Les personnes couvertes en action sanitaire et sociale en 2014

	Non-salariés	Salariés	Total	Évolution 2014/2013 en %
Personnes couvertes en ASS	48 519	25 427	73 946	- 2,1

Loire-Atlantique – Vendée

Les ressortissants agricoles

Les ressortissants au régime agricole avec double compte au 1^{er} juillet 2014

	Non-salariés	Salariés	Total	Évolution 2014/2013 en %
Ressortissants	101 106	132 503	233 609	- 0,7

Les actifs agricoles et l'emploi

Les actifs selon le statut et/ou le secteur d'activité au 1^{er} janvier 2014

Actifs agricoles	2014	Évolution 2014/2013 en %
Chefs d'exploitation ou d'entreprise	17 223	- 1,8
Collaborateurs d'exploitation	911	- 10,4
Aides familiaux	62	- 3,1
Total actifs non-salariés	18 196	- 2,3
Salariés d'exploitation ou culture-élevage	10 379	+ 3,0
Salariés des organismes de services	6 487	0,0
Salariés de la coopération	4 918	- 4,6
Salariés du secteur des « autres activités »	5 292	- 0,4
Total actifs salariés*	27 076	+ 0,2
Total actifs agricoles	45 272	- 0,8

* Nombre d'emplois en fin d'année 2013.

Établissements employeurs en 2013

	2013	Évolution 2013/2012 en %
Établissements employeurs	5 937	+ 0,8

Les bénéficiaires de l'assurance maladie

Les personnes protégées au régime agricole selon le statut au 1^{er} juillet 2014

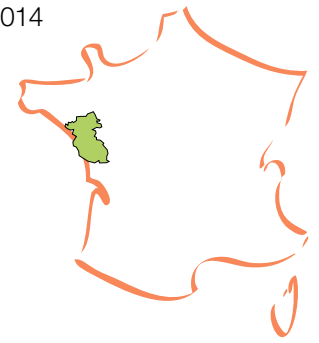
	Non-salariés	Salariés	Total	Évolution 2014/2013 en %
Actifs	16 423	26 148	42 571	+ 0,3
Inactifs	32 675	16 724	49 399	- 0,4
Total ouvrants droit	49 098	42 872	91 970	0,0
Conjoints	4 968	4 351	9 319	- 3,8
Enfants et autres ayants droit	6 885	13 457	20 342	- 0,6
Total ayants droit	11 853	17 808	29 661	- 1,7
Total personnes protégées	60 951	60 680	121 631	- 0,4

Les bénéficiaires de la Couverture maladie universelle complémentaire fin 2014

	Non-salariés	Salariés	Total	Évolution 2014/2013 en %
Bénéficiaires de la CMU-C	494	1 680	2 174	+ 30,6

Les bénéficiaires d'attestation de droits à l'Aide à l'acquisition de la complémentaire santé en 2014

	Non-salariés	Salariés	Total	Évolution 2014/2013 en %
Bénéficiaires d'attestation de droits à l'ACS	513	595	1 108	+ 41,0



Les retraités agricoles

Les bénéficiaires d'un avantage de retraite* agricole fin 2014 et les attributions* en 2014

	Non-salariés	Salariés	Total	Évolution 2014/2013 en %
Bénéficiaires d'un avantage de retraite de base**	71 102	88 793	159 895	- 0,6
Attributions d'un avantage de retraite de base**	2 379	4 838	7 217	- 10,2
Bénéficiaires de la retraite complémentaire obligatoire	31 113		31 113	+ 56,2

* Droit propre et/ou droit de réversion.

** Les personnes bénéficiaires simultanément d'un avantage de retraite au régime des non-salariés et à celui des salariés agricoles (ou polypensionnées) sont comptées dans chacun des deux régimes.

Les familles

Les bénéficiaires de prestations familiales, de logement, de solidarité, et/ou liées au handicap fin 2014

	Non-salariés	Salariés	Total**	Évolution 2014/2013 en %
Familles bénéficiaires d'au moins une prestation familiale, de logement, de solidarité, et/ou d'handicap	8 200	8 727	17 004	- 1,5
Nombre d'enfants à charge des familles	6 855	11 392	18 330	- 0,4
Allocataires d'au moins une prestation familiale	2 997	5 507	8 546	- 1,0
Allocataires d'une prestation logement	5 649	3 953	9 639	- 3,5
Allocataires de l'allocation aux adultes handicapés	249	932	1 197	0,0
Allocataires du revenu de solidarité active*	259	533	792	+ 16,5

* Bénéficiaires d'un droit payable au 31 décembre 2014. Données non consolidées.

** Total incluant les familles pour lesquelles le régime est indéterminé.

Les accidents du travail

Accidents du travail des non-salariés et des salariés agricoles en 2014

	Non-salariés	Salariés	Total	Évolution 2014/2013 en %
Nombre de déclarations d'accidents*	1 064	3 157	4 221	- 3,0
Personnes couvertes**	19 208	54 888		

* Données en cours de consolidation pour le régime des non-salariés.

** Pour le régime des non-salariés agricoles : affiliés à l'Atexa sans les enfants. Pour le régime des salariés agricoles : salariés employés en 2013, y compris les élèves des établissements privés.

L'action sanitaire et sociale

Les personnes couvertes en action sanitaire et sociale en 2014

	Non-salariés	Salariés	Total	Évolution 2014/2013 en %
Personnes couvertes en ASS	71 211	61 634	132 845	- 1,3

Lorraine

Les ressortissants agricoles

Les ressortissants au régime agricole avec double compte au 1^{er} juillet 2014

	Non-salariés	Salariés	Total	Évolution 2014/2013 en %
Ressortissants	43 999	75 305	119 304	- 0,9

Les actifs agricoles et l'emploi

Les actifs selon le statut et/ou le secteur d'activité au 1^{er} janvier 2014

Actifs agricoles	2014	Évolution 2014/2013 en %
Chefs d'exploitation ou d'entreprise	9 547	- 1,4
Collaborateurs d'exploitation	710	- 7,7
Aides familiaux	110	- 19,7
Total actifs non-salariés	10 367	- 2,1
Salariés d'exploitation ou culture-élevage	3 329	+ 2,1
Salariés des organismes de services	3 309	- 2,7
Salariés de la coopération	2 823	- 0,1
Salariés du secteur des « autres activités »	3 605	+ 3,9
Total actifs salariés*	13 066	+ 0,8
Total actifs agricoles	23 433	- 0,5

* Nombre d'emplois en fin d'année 2013.

Établissements employeurs en 2013

	2013	Évolution 2013/2012 en %
Établissements employeurs	3 568	+ 1,9

Les bénéficiaires de l'assurance maladie

Les personnes protégées au régime agricole selon le statut au 1^{er} juillet 2014

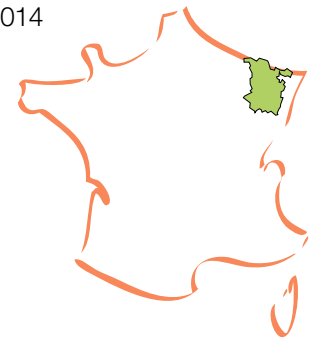
	Non-salariés	Salariés	Total	Évolution 2014/2013 en %
Actifs	8 818	12 737	21 555	+ 0,5
Inactifs	13 391	9 892	23 283	- 1,5
Total ouvrants droit	22 209	22 629	44 838	- 0,6
Conjoints	1 998	2 315	4 313	- 3,5
Enfants et autres ayants droit	3 273	6 478	9 751	+ 0,3
Total ayants droit	5 271	8 793	14 064	- 0,9
Total personnes protégées	27 480	31 422	58 902	- 0,6

Les bénéficiaires de la Couverture maladie universelle complémentaire fin 2014

	Non-salariés	Salariés	Total	Évolution 2014/2013 en %
Bénéficiaires de la CMU-C	422	1 469	1 891	+ 12,0

Les bénéficiaires d'attestation de droits à l'Aide à l'acquisition de la complémentaire santé en 2014

	Non-salariés	Salariés	Total	Évolution 2014/2013 en %
Bénéficiaires d'attestation de droits à l'ACS	393	346	739	- 14,5



Les retraités agricoles

Les bénéficiaires d'un avantage de retraite* agricole fin 2014 et les attributions* en 2014

	Non-salariés	Salariés	Total	Évolution 2014/2013 en %
Bénéficiaires d'un avantage de retraite de base**	28 875	53 583	82 458	- 1,0
Attributions d'un avantage de retraite de base**	977	2 782	3 759	- 13,2
Bénéficiaires de la retraite complémentaire obligatoire	13 095		13 095	+ 45,3

* Droit propre et/ou droit de réversion.

** Les personnes bénéficiaires simultanément d'un avantage de retraite au régime des non-salariés et à celui des salariés agricoles (ou polypensionnées) sont comptées dans chacun des deux régimes.

Les familles

Les bénéficiaires de prestations familiales, de logement, de solidarité, et/ou liées au handicap fin 2014

	Non-salariés	Salariés	Total**	Évolution 2014/2013 en %
Familles bénéficiaires d'au moins une prestation familiale, de logement, de solidarité, et/ou d'handicap	2 491	4 177	6 688	- 1,5
Nombre d'enfants à charge des familles	3 250	5 032	8 312	- 0,3
Allocataires d'au moins une prestation familiale	1 451	2 506	3 971	- 0,5
Allocataires d'une prestation logement	1 070	2 089	3 164	- 3,8
Allocataires de l'allocation aux adultes handicapés	121	396	517	+ 4,9
Allocataires du revenu de solidarité active*	195	596	791	- 1,1

* Bénéficiaires d'un droit payable au 31 décembre 2014. Données non consolidées.

** Total incluant les familles pour lesquelles le régime est indéterminé.

Les accidents du travail

Accidents du travail des non-salariés et des salariés agricoles en 2014

	Non-salariés	Salariés	Total	Évolution 2014/2013 en %
Nombre de déclarations d'accidents*	468	1 189	1 657	+ 0,2
Personnes couvertes**	7 283	14 551		

* Données en cours de consolidation pour le régime des non-salariés.

** Pour le régime des non-salariés agricoles : affiliés à l'Atexa sans les enfants. Pour le régime des salariés agricoles : salariés employés en 2013, y compris les élèves des établissements privés.

L'action sanitaire et sociale

Les personnes couvertes en action sanitaire et sociale en 2014

	Non-salariés	Salariés	Total	Évolution 2014/2013 en %
Personnes couvertes en ASS	31 919	31 356	63 275	- 1,4

Maine-et-Loire

Les ressortissants agricoles

Les ressortissants au régime agricole avec double compte au 1^{er} juillet 2014

	Non-salariés	Salariés	Total	Évolution 2014/2013 en %
Ressortissants	50 733	86 841	137 574	- 0,2

Les actifs agricoles et l'emploi

Les actifs selon le statut et/ou le secteur d'activité au 1^{er} janvier 2014

Actifs agricoles	2014	Évolution 2014/2013 en %
Chefs d'exploitation ou d'entreprise	9 879	- 1,7
Collaborateurs d'exploitation	539	- 10,9
Aides familiaux	24	- 17,2
Total actifs non-salariés	10 442	- 2,2
Salariés d'exploitation ou culture-élevage	9 431	+ 0,7
Salariés des organismes de services	3 631	- 0,2
Salariés de la coopération	3 248	+ 0,7
Salariés du secteur des « autres activités »	1 929	+ 2,5
Total actifs salariés*	18 239	+ 0,7
Total actifs agricoles	28 681	- 0,4

* Nombre d'emplois en fin d'année 2013.

Établissements employeurs en 2013

	2013	Évolution 2013/2012 en %
Établissements employeurs	4 142	+ 0,7

Les bénéficiaires de l'assurance maladie

Les personnes protégées au régime agricole selon le statut au 1^{er} juillet 2014

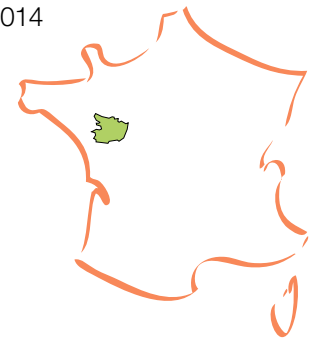
	Non-salariés	Salariés	Total	Évolution 2014/2013 en %
Actifs	9 304	19 434	28 738	+ 1,7
Inactifs	17 605	13 701	31 306	- 1,9
Total ouvrants droit	26 909	33 135	60 044	- 0,2
Conjoints	1 983	3 346	5 329	- 9,9
Enfants et autres ayants droit	3 982	11 038	15 020	- 1,5
Total ayants droit	5 965	14 384	20 349	- 3,9
Total personnes protégées	32 874	47 519	80 393	- 1,2

Les bénéficiaires de la Couverture maladie universelle complémentaire fin 2014

	Non-salariés	Salariés	Total	Évolution 2014/2013 en %
Bénéficiaires de la CMU-C	219	2 113	2 332	+ 17,7

Les bénéficiaires d'attestation de droits à l'Aide à l'acquisition de la complémentaire santé en 2014

	Non-salariés	Salariés	Total	Évolution 2014/2013 en %
Bénéficiaires d'attestation de droits à l'ACS	245	690	935	- 9,3



Les retraités agricoles

Les bénéficiaires d'un avantage de retraite* agricole fin 2014 et les attributions* en 2014

	Non-salariés	Salariés	Total	Évolution 2014/2013 en %
Bénéficiaires d'un avantage de retraite de base**	34 602	53 061	87 663	+ 0,1
Attributions d'un avantage de retraite de base**	1 128	3 049	4 177	- 12,5
Bénéficiaires de la retraite complémentaire obligatoire	18 149		18 149	+ 49,7

* Droit propre et/ou droit de réversion.

** Les personnes bénéficiaires simultanément d'un avantage de retraite au régime des non-salariés et à celui des salariés agricoles (ou polypensionnées) sont comptées dans chacun des deux régimes.

Les familles

Les bénéficiaires de prestations familiales, de logement, de solidarité, et/ou liées au handicap fin 2014

	Non-salariés	Salariés	Total**	Évolution 2014/2013 en %
Familles bénéficiaires d'au moins une prestation familiale, de logement, de solidarité, et/ou d'handicap	4 345	7 113	11 559	- 2,0
Nombre d'enfants à charge des familles	4 161	8 898	13 125	- 1,4
Allocataires d'au moins une prestation familiale	1 758	4 230	6 019	- 1,1
Allocataires d'une prestation logement	2 968	3 871	6 907	- 3,6
Allocataires de l'allocation aux adultes handicapés	99	447	568	+ 5,4
Allocataires du revenu de solidarité active*	77	631	708	+ 3,5

* Bénéficiaires d'un droit payable au 31 décembre 2014. Données non consolidées.

** Total incluant les familles pour lesquelles le régime est indéterminé.

Les accidents du travail

Accidents du travail des non-salariés et des salariés agricoles en 2014

	Non-salariés	Salariés	Total	Évolution 2014/2013 en %
Nombre de déclarations d'accidents*	637	2 348	2 985	+ 6,5
Personnes couvertes**	10 857	52 582		

* Données en cours de consolidation pour le régime des non-salariés.

** Pour le régime des non-salariés agricoles : affiliés à l'Atexa sans les enfants. Pour le régime des salariés agricoles : salariés employés en 2013, y compris les élèves des établissements privés.

L'action sanitaire et sociale

Les personnes couvertes en action sanitaire et sociale en 2014

	Non-salariés	Salariés	Total	Évolution 2014/2013 en %
Personnes couvertes en ASS	37 222	47 315	84 537	- 2,0

Marne Ardennes Meuse

Les ressortissants agricoles

Les ressortissants au régime agricole avec double compte au 1^{er} juillet 2014

	Non-salariés	Salariés	Total	Évolution 2014/2013 en %
Ressortissants	55 700	101 030	156 730	+ 0,3

Les actifs agricoles et l'emploi

Les actifs selon le statut et/ou le secteur d'activité au 1^{er} janvier 2014

Actifs agricoles	2014	Évolution 2014/2013 en %
Chefs d'exploitation ou d'entreprise	16 705	- 0,1
Collaborateurs d'exploitation	1 240	- 5,7
Aides familiaux	67	- 20,2
Total actifs non-salariés	18 012	- 0,6
Salariés d'exploitation ou culture-élevage	9 950	- 9,6
Salariés des organismes de services	5 157	- 2,4
Salariés de la coopération	5 246	- 1,8
Salariés du secteur des « autres activités »	2 704	+ 5,1
Total actifs salariés*	23 057	- 4,8
Total actifs agricoles	41 069	- 3,0

* Nombre d'emplois en fin d'année 2013.

Établissements employeurs en 2013

	2013	Évolution 2013/2012 en %
Établissements employeurs	10 289	+ 1,1

Les bénéficiaires de l'assurance maladie

Les personnes protégées au régime agricole selon le statut au 1^{er} juillet 2014

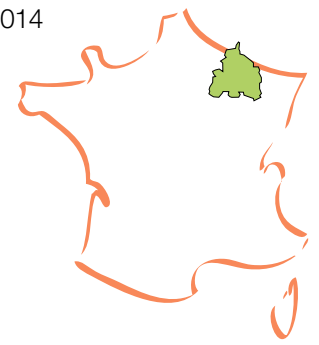
	Non-salariés	Salariés	Total	Évolution 2014/2013 en %
Actifs	15 147	26 048	41 195	+ 3,0
Inactifs	17 886	13 160	31 046	- 3,9
Total ouvrants droit	33 033	39 208	72 241	- 0,1
Conjoints	2 833	3 954	6 787	- 4,1
Enfants et autres ayants droit	6 030	13 188	19 218	+ 0,2
Total ayants droit	8 863	17 142	26 005	- 1,0
Total personnes protégées	41 896	56 350	98 246	- 0,3

Les bénéficiaires de la Couverture maladie universelle complémentaire fin 2014

	Non-salariés	Salariés	Total	Évolution 2014/2013 en %
Bénéficiaires de la CMU-C	215	1 863	2 078	+ 16,2

Les bénéficiaires d'attestation de droits à l'Aide à l'acquisition de la complémentaire santé en 2014

	Non-salariés	Salariés	Total	Évolution 2014/2013 en %
Bénéficiaires d'attestation de droits à l'ACS	109	408	517	- 23,7



Les retraités agricoles

Les bénéficiaires d'un avantage de retraite* agricole fin 2014 et les attributions* en 2014

	Non-salariés	Salariés	Total	Évolution 2014/2013 en %
Bénéficiaires d'un avantage de retraite de base**	30 905	57 277	88 182	- 0,5
Attributions d'un avantage de retraite de base**	1 248	3 255	4 503	- 1,2
Bénéficiaires de la retraite complémentaire obligatoire	18 854		18 854	+ 33,3

* Droit propre et/ou droit de réversion.

** Les personnes bénéficiaires simultanément d'un avantage de retraite au régime des non-salariés et à celui des salariés agricoles (ou polypensionnées) sont comptées dans chacun des deux régimes.

Les familles

Les bénéficiaires de prestations familiales, de logement, de solidarité, et/ou liées au handicap fin 2014

	Non-salariés	Salariés	Total**	Évolution 2014/2013 en %
Familles bénéficiaires d'au moins une prestation familiale, de logement, de solidarité, et/ou d'handicap	3 012	6 490	9 545	- 0,1
Nombre d'enfants à charge des familles	5 027	9 325	14 410	- 0,4
Allocataires d'au moins une prestation familiale	2 297	4 596	6 922	+ 0,1
Allocataires d'une prestation logement	730	2 679	3 420	- 2,3
Allocataires de l'allocation aux adultes handicapés	86	388	477	- 0,2
Allocataires du revenu de solidarité active*	144	567	711	+ 9,9

* Bénéficiaires d'un droit payable au 31 décembre 2014. Données non consolidées.

** Total incluant les familles pour lesquelles le régime est indéterminé.

Les accidents du travail

Accidents du travail des non-salariés et des salariés agricoles en 2014

	Non-salariés	Salariés	Total	Évolution 2014/2013 en %
Nombre de déclarations d'accidents*	768	2 237	3 005	- 8,4
Personnes couvertes**	20 387	125 757		

* Données en cours de consolidation pour le régime des non-salariés.

** Pour le régime des non-salariés agricoles : affiliés à l'Atexa sans les enfants. Pour le régime des salariés agricoles : salariés employés en 2013, y compris les élèves des établissements privés.

L'action sanitaire et sociale

Les personnes couvertes en action sanitaire et sociale en 2014

	Non-salariés	Salariés	Total	Évolution 2014/2013 en %
Personnes couvertes en ASS	45 486	55 878	101 364	- 0,6

Mayenne-Orne-Sarthe

Les ressortissants agricoles

Les ressortissants au régime agricole avec double compte au 1^{er} juillet 2014

	Non-salariés	Salariés	Total	Évolution 2014/2013 en %
Ressortissants	102 457	120 460	222 917	- 1,1

Les actifs agricoles et l'emploi

Les actifs selon le statut et/ou le secteur d'activité au 1^{er} janvier 2014

Actifs agricoles	2014	Évolution 2014/2013 en %
Chefs d'exploitation ou d'entreprise	19 519	- 1,3
Collaborateurs d'exploitation	1 576	- 6,2
Aides familiaux	115	- 10,9
Total actifs non-salariés	21 210	- 1,7
Salariés d'exploitation ou culture-élevage	7 959	+ 1,2
Salariés des organismes de services	6 109	+ 0,8
Salariés de la coopération	3 164	- 4,5
Salariés du secteur des « autres activités »	3 292	+ 7,7
Total actifs salariés*	20 524	+ 1,1
Total actifs agricoles	41 734	- 0,3

* Nombre d'emplois en fin d'année 2013.

Établissements employeurs en 2013

	2013	Évolution 2013/2012 en %
Établissements employeurs	6 461	+ 0,3

Les bénéficiaires de l'assurance maladie

Les personnes protégées au régime agricole selon le statut au 1^{er} juillet 2014

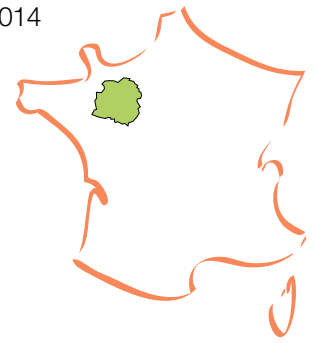
	Non-salariés	Salariés	Total	Évolution 2014/2013 en %
Actifs	18 604	19 173	37 777	+ 0,2
Inactifs	36 844	16 410	53 254	- 2,0
Total ouvrants droit	55 448	35 583	91 031	- 1,1
Conjoints	6 119	3 640	9 759	- 5,0
Enfants et autres ayants droit	8 310	9 885	18 195	- 1,3
Total ayants droit	14 429	13 525	27 954	- 2,6
Total personnes protégées	69 877	49 108	118 985	- 1,5

Les bénéficiaires de la Couverture maladie universelle complémentaire fin 2014

	Non-salariés	Salariés	Total	Évolution 2014/2013 en %
Bénéficiaires de la CMU-C	591	1 748	2 339	+ 16,9

Les bénéficiaires d'attestation de droits à l'Aide à l'acquisition de la complémentaire santé en 2014

	Non-salariés	Salariés	Total	Évolution 2014/2013 en %
Bénéficiaires d'attestation de droits à l'ACS	566	704	1 270	+ 11,4



Les retraités agricoles

Les bénéficiaires d'un avantage de retraite* agricole fin 2014 et les attributions* en 2014

	Non-salariés	Salariés	Total	Évolution 2014/2013 en %
Bénéficiaires d'un avantage de retraite de base**	67 049	87 014	154 063	- 1,1
Attributions d'un avantage de retraite de base**	2 065	4 130	6 195	- 13,5
Bénéficiaires de la retraite complémentaire obligatoire	40 138		40 138	+ 46,6

* Droit propre et/ou droit de réversion.

** Les personnes bénéficiaires simultanément d'un avantage de retraite au régime des non-salariés et à celui des salariés agricoles (ou polypensionnées) sont comptées dans chacun des deux régimes.

Les familles

Les bénéficiaires de prestations familiales, de logement, de solidarité, et/ou liées au handicap fin 2014

	Non-salariés	Salariés	Total**	Évolution 2014/2013 en %
Familles bénéficiaires d'au moins une prestation familiale, de logement, de solidarité, et/ou d'handicap	8 248	7 151	15 516	- 3,9
Nombre d'enfants à charge des familles	8 644	8 475	17 256	- 1,6
Allocataires d'au moins une prestation familiale	3 771	4 126	7 968	- 1,0
Allocataires d'une prestation logement	4 994	3 775	8 812	- 6,1
Allocataires de l'allocation aux adultes handicapés	200	536	759	- 0,4
Allocataires du revenu de solidarité active*	176	512	688	+ 2,5

* Bénéficiaires d'un droit payable au 31 décembre 2014. Données non consolidées.

** Total incluant les familles pour lesquelles le régime est indéterminé.

Les accidents du travail

Accidents du travail des non-salariés et des salariés agricoles en 2014

	Non-salariés	Salariés	Total	Évolution 2014/2013 en %
Nombre de déclarations d'accidents*	1 549	2 420	3 969	- 9,3
Personnes couvertes**	23 003	35 875		

* Données en cours de consolidation pour le régime des non-salariés.

** Pour le régime des non-salariés agricoles : affiliés à l'Atexa sans les enfants. Pour le régime des salariés agricoles : salariés employés en 2013, y compris les élèves des établissements privés.

L'action sanitaire et sociale

Les personnes couvertes en action sanitaire et sociale en 2014

	Non-salariés	Salariés	Total	Évolution 2014/2013 en %
Personnes couvertes en ASS	80 428	51 591	132 019	- 1,8

Midi-Pyrénées Nord

Les ressortissants agricoles

Les ressortissants au régime agricole avec double compte au 1^{er} juillet 2014

	Non-salariés	Salariés	Total	Évolution 2014/2013 en %
Ressortissants	109 180	111 094	220 274	- 0,4

Les actifs agricoles et l'emploi

Les actifs selon le statut et/ou le secteur d'activité au 1^{er} janvier 2014

Actifs agricoles	2014	Évolution 2014/2013 en %
Chefs d'exploitation ou d'entreprise	25 308	- 1,5
Collaborateurs d'exploitation	2 057	- 8,3
Aides familiaux	372	- 12,5
Total actifs non-salariés	27 737	- 2,2
Salariés d'exploitation ou culture-élevage	5 994	+ 4,5
Salariés des organismes de services	9 497	- 1,8
Salariés de la coopération	4 113	+ 1,4
Salariés du secteur des « autres activités »	2 119	- 2,6
Total actifs salariés*	21 723	+ 0,4
Total actifs agricoles	49 460	- 1,1

* Nombre d'emplois en fin d'année 2013.

Établissements employeurs en 2013

	2013	Évolution 2013/2012 en %
Établissements employeurs	6 527	- 2,5

Les bénéficiaires de l'assurance maladie

Les personnes protégées au régime agricole selon le statut au 1^{er} juillet 2014

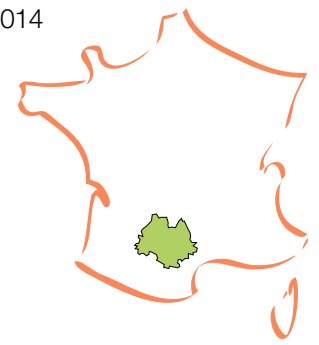
	Non-salariés	Salariés	Total	Évolution 2014/2013 en %
Actifs	23 190	22 376	45 566	+ 1,7
Inactifs	42 377	17 620	59 997	- 2,4
Total ouvrants droit	65 567	39 996	105 563	- 0,7
Conjoints	3 269	4 072	7 341	- 6,1
Enfants et autres ayants droit	8 266	11 757	20 023	+ 0,5
Total ayants droit	11 535	15 829	27 364	- 1,3
Total personnes protégées	77 102	55 825	132 927	- 0,8

Les bénéficiaires de la Couverture maladie universelle complémentaire fin 2014

	Non-salariés	Salariés	Total	Évolution 2014/2013 en %
Bénéficiaires de la CMU-C	1 441	2 919	4 360	+ 20,7

Les bénéficiaires d'attestation de droits à l'Aide à l'acquisition de la complémentaire santé en 2014

	Non-salariés	Salariés	Total	Évolution 2014/2013 en %
Bénéficiaires d'attestation de droits à l'ACS	987	894	1 881	+ 21,3



Les retraités agricoles

Les bénéficiaires d'un avantage de retraite* agricole fin 2014 et les attributions* en 2014

	Non-salariés	Salariés	Total	Évolution 2014/2013 en %
Bénéficiaires d'un avantage de retraite de base**	72 045	71 977	144 022	- 1,3
Attributions d'un avantage de retraite de base**	2 181	3 534	5 715	- 7,1
Bénéficiaires de la retraite complémentaire obligatoire	37 166		37 166	+ 44,5

* Droit propre et/ou droit de réversion.

** Les personnes bénéficiaires simultanément d'un avantage de retraite au régime des non-salariés et à celui des salariés agricoles (ou polypensionnées) sont comptées dans chacun des deux régimes.

Les familles

Les bénéficiaires de prestations familiales, de logement, de solidarité, et/ou liées au handicap fin 2014

	Non-salariés	Salariés	Total**	Évolution 2014/2013 en %
Familles bénéficiaires d'au moins une prestation familiale, de logement, de solidarité, et/ou d'handicap	8 609	7 926	16 613	- 1,1
Nombre d'enfants à charge des familles	8 052	9 460	17 615	- 0,4
Allocataires d'au moins une prestation familiale	3 939	4 765	8 758	- 0,3
Allocataires d'une prestation logement	4 542	4 125	8 683	- 1,9
Allocataires de l'allocation aux adultes handicapés	814	833	1 657	- 4,5
Allocataires du revenu de solidarité active*	712	790	1 502	+ 3,2

* Bénéficiaires d'un droit payable au 31 décembre 2014. Données non consolidées.

** Total incluant les familles pour lesquelles le régime est indéterminé.

Les accidents du travail

Accidents du travail des non-salariés et des salariés agricoles en 2014

	Non-salariés	Salariés	Total	Évolution 2014/2013 en %
Nombre de déclarations d'accidents*	1 783	1 889	3 672	+ 23,0
Personnes couvertes**	31 775	50 541		

* Données en cours de consolidation pour le régime des non-salariés.

** Pour le régime des non-salariés agricoles : affiliés à l'Atexa sans les enfants. Pour le régime des salariés agricoles : salariés employés en 2013, y compris les élèves des établissements privés.

L'action sanitaire et sociale

Les personnes couvertes en action sanitaire et sociale en 2014

	Non-salariés	Salariés	Total	Évolution 2014/2013 en %
Personnes couvertes en ASS	83 208	57 922	141 130	- 1,5

Midi-Pyrénées Sud

Les ressortissants agricoles

Les ressortissants au régime agricole avec double compte au 1^{er} juillet 2014

	Non-salariés	Salariés	Total	Évolution 2014/2013 en %
Ressortissants	84 486	102 024	186 510	- 1,0

Les actifs agricoles et l'emploi

Les actifs selon le statut et/ou le secteur d'activité au 1^{er} janvier 2014

Actifs agricoles	2014	Évolution 2014/2013 en %
Chefs d'exploitation ou d'entreprise	18 716	- 0,6
Collaborateurs d'exploitation	1 182	- 7,2
Aides familiaux	220	- 5,6
Total actifs non-salariés	20 118	- 1,0
Salariés d'exploitation ou culture-élevage	6 618	+ 6,7
Salariés des organismes de services	5 365	+ 0,4
Salariés de la coopération	3 369	0,0
Salariés du secteur des « autres activités »	3 035	- 0,3
Total actifs salariés*	18 387	+ 2,4
Total actifs agricoles	38 505	+ 0,6

* Nombre d'emplois en fin d'année 2013.

Établissements employeurs en 2013

	2013	Évolution 2013/2012 en %
Établissements employeurs	5 355	- 0,1

Les bénéficiaires de l'assurance maladie

Les personnes protégées au régime agricole selon le statut au 1^{er} juillet 2014

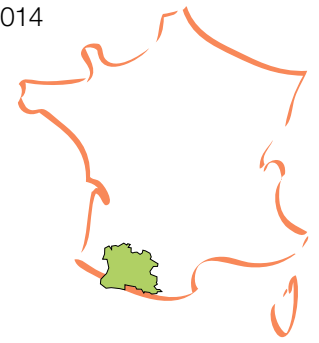
	Non-salariés	Salariés	Total	Évolution 2014/2013 en %
Actifs	15 712	16 561	32 273	+ 0,2
Inactifs	32 808	13 885	46 693	- 1,3
Total ouvrants droit	48 520	30 446	78 966	- 0,7
Conjoints	2 309	3 131	5 440	- 6,0
Enfants et autres ayants droit	5 049	7 731	12 780	- 1,8
Total ayants droit	7 358	10 862	18 220	- 3,1
Total personnes protégées	55 878	41 308	97 186	- 1,1

Les bénéficiaires de la Couverture maladie universelle complémentaire fin 2014

	Non-salariés	Salariés	Total	Évolution 2014/2013 en %
Bénéficiaires de la CMU-C	1 048	1 541	2 589	+ 16,2

Les bénéficiaires d'attestation de droits à l'Aide à l'acquisition de la complémentaire santé en 2014

	Non-salariés	Salariés	Total	Évolution 2014/2013 en %
Bénéficiaires d'attestation de droits à l'ACS	1 368	924	2 292	+ 21,7



Les retraités agricoles

Les bénéficiaires d'un avantage de retraite* agricole fin 2014 et les attributions* en 2014

	Non-salariés	Salariés	Total	Évolution 2014/2013 en %
Bénéficiaires d'un avantage de retraite de base**	59 279	74 319	133 598	- 1,0
Attributions d'un avantage de retraite de base**	2 044	3 802	5 846	- 10,9
Bénéficiaires de la retraite complémentaire obligatoire	25 469		25 469	+ 42,0

* Droit propre et/ou droit de réversion.

** Les personnes bénéficiaires simultanément d'un avantage de retraite au régime des non-salariés et à celui des salariés agricoles (ou polypensionnées) sont comptées dans chacun des deux régimes.

Les familles

Les bénéficiaires de prestations familiales, de logement, de solidarité, et/ou liées au handicap fin 2014

	Non-salariés	Salariés	Total**	Évolution 2014/2013 en %
Familles bénéficiaires d'au moins une prestation familiale, de logement, de solidarité, et/ou d'handicap	4 851	5 895	10 810	- 1,9
Nombre d'enfants à charge des familles	3 937	6 000	10 020	- 0,5
Allocataires d'au moins une prestation familiale	1 927	3 115	5 082	- 1,1
Allocataires d'une prestation logement	2 689	3 185	5 891	- 2,0
Allocataires de l'allocation aux adultes handicapés	381	677	1 067	- 1,4
Allocataires du revenu de solidarité active*	536	601	1 137	+ 2,8

* Bénéficiaires d'un droit payable au 31 décembre 2014. Données non consolidées.

** Total incluant les familles pour lesquelles le régime est indéterminé.

Les accidents du travail

Accidents du travail des non-salariés et des salariés agricoles en 2014

	Non-salariés	Salariés	Total	Évolution 2014/2013 en %
Nombre de déclarations d'accidents*	914	1 506	2 420	+ 11,7
Personnes couvertes**	23 367	40 540		

* Données en cours de consolidation pour le régime des non-salariés.

** Pour le régime des non-salariés agricoles : affiliés à l'Atexa sans les enfants. Pour le régime des salariés agricoles : salariés employés en 2013, y compris les élèves des établissements privés.

L'action sanitaire et sociale

Les personnes couvertes en action sanitaire et sociale en 2014

	Non-salariés	Salariés	Total	Évolution 2014/2013 en %
Personnes couvertes en ASS	60 218	46 569	106 787	- 2,3

Nord-Pas de Calais

Les ressortissants agricoles

Les ressortissants au régime agricole avec double compte au 1^{er} juillet 2014

	Non-salariés	Salariés	Total	Évolution 2014/2013 en %
Ressortissants	76 319	144 709	221 028	- 0,7

Les actifs agricoles et l'emploi

Les actifs selon le statut et/ou le secteur d'activité au 1^{er} janvier 2014

Actifs agricoles	2014	Évolution 2014/2013 en %
Chefs d'exploitation ou d'entreprise	15 168	- 0,3
Collaborateurs d'exploitation	1 658	- 6,3
Aides familiaux	172	- 12,2
Total actifs non-salariés	16 998	- 1,0
Salariés d'exploitation ou culture-élevage	9 686	+ 2,4
Salariés des organismes de services	6 872	- 1,4
Salariés de la coopération	3 382	- 24,2
Salariés du secteur des « autres activités »	6 105	+ 3,2
Total actifs salariés*	26 045	- 2,8
Total actifs agricoles	43 043	- 2,1

* Nombre d'emplois en fin d'année 2013.

Établissements employeurs en 2013

	2013	Évolution 2013/2012 en %
Établissements employeurs	6 540	- 0,7

Les bénéficiaires de l'assurance maladie

Les personnes protégées au régime agricole selon le statut au 1^{er} juillet 2014

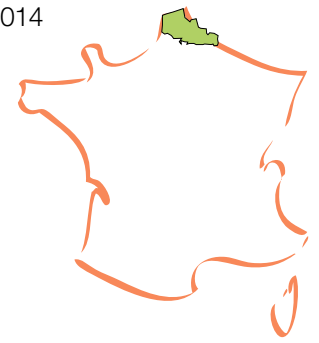
	Non-salariés	Salariés	Total	Évolution 2014/2013 en %
Actifs	13 986	24 886	38 872	+ 0,3
Inactifs	26 930	23 316	50 246	- 0,1
Total ouvrants droit	40 916	48 202	89 118	0,0
Conjoints	4 714	4 854	9 568	- 3,3
Enfants et autres ayants droit	5 408	16 799	22 207	+ 0,7
Total ayants droit	10 122	21 653	31 775	- 0,5
Total personnes protégées	51 038	69 855	120 893	- 0,1

Les bénéficiaires de la Couverture maladie universelle complémentaire fin 2014

	Non-salariés	Salariés	Total	Évolution 2014/2013 en %
Bénéficiaires de la CMU-C	558	6 650	7 208	+ 12,1

Les bénéficiaires d'attestation de droits à l'Aide à l'acquisition de la complémentaire santé en 2014

	Non-salariés	Salariés	Total	Évolution 2014/2013 en %
Bénéficiaires d'attestation de droits à l'ACS	503	1 481	1 984	+ 44,0



Les retraités agricoles

Les bénéficiaires d'un avantage de retraite* agricole fin 2014 et les attributions* en 2014

	Non-salariés	Salariés	Total	Évolution 2014/2013 en %
Bénéficiaires d'un avantage de retraite de base**	50 706	97 420	148 126	- 1,1
Attributions d'un avantage de retraite de base**	1 631	4 640	6 271	- 19,7
Bénéficiaires de la retraite complémentaire obligatoire	27 651		27 651	+ 45,3

* Droit propre et/ou droit de réversion.

** Les personnes bénéficiaires simultanément d'un avantage de retraite au régime des non-salariés et à celui des salariés agricoles (ou polypensionnées) sont comptées dans chacun des deux régimes.

Les familles

Les bénéficiaires de prestations familiales, de logement, de solidarité, et/ou liées au handicap fin 2014

	Non-salariés	Salariés	Total**	Évolution 2014/2013 en %
Familles bénéficiaires d'au moins une prestation familiale, de logement, de solidarité, et/ou d'handicap	3 622	10 884	14 506	+ 0,9
Nombre d'enfants à charge des familles	4 993	14 262	19 255	+ 0,4
Allocataires d'au moins une prestation familiale	2 132	6 670	8 802	+ 0,9
Allocataires d'une prestation logement	1 503	5 921	7 424	+ 2,0
Allocataires de l'allocation aux adultes handicapés	156	1 087	1 243	+ 1,9
Allocataires du revenu de solidarité active*	256	2 219	2 475	+ 7,4

* Bénéficiaires d'un droit payable au 31 décembre 2014. Données non consolidées.

** Total incluant les familles pour lesquelles le régime est indéterminé.

Les accidents du travail

Accidents du travail des non-salariés et des salariés agricoles en 2014

	Non-salariés	Salariés	Total	Évolution 2014/2013 en %
Nombre de déclarations d'accidents*	642	2 307	2 949	- 0,2
Personnes couvertes**	18 154	44 738	62 892	

* Données en cours de consolidation pour le régime des non-salariés.

** Pour le régime des non-salariés agricoles : affiliés à l'Atexa sans les enfants. Pour le régime des salariés agricoles : salariés employés en 2013, y compris les élèves des établissements privés.

L'action sanitaire et sociale

Les personnes couvertes en action sanitaire et sociale en 2014

	Non-salariés	Salariés	Total	Évolution 2014/2013 en %
Personnes couvertes en ASS	57 861	70 218	128 079	- 0,6

Picardie

Les ressortissants agricoles

Les ressortissants au régime agricole avec double compte au 1^{er} juillet 2014

	Non-salariés	Salariés	Total	Évolution 2014/2013 en %
Ressortissants	57 590	162 320	219 910	- 1,0

Les actifs agricoles et l'emploi

Les actifs selon le statut et/ou le secteur d'activité au 1^{er} janvier 2014

Actifs agricoles	2014	Évolution 2014/2013 en %
Chefs d'exploitation ou d'entreprise	14 406	+ 0,2
Collaborateurs d'exploitation	1 381	- 5,1
Aides familiaux	91	- 15,0
Total actifs non-salariés	15 878	- 0,4
Salariés d'exploitation ou culture-élevage	9 576	+ 8,3
Salariés des organismes de services	6 846	- 5,2
Salariés de la coopération	3 058	- 24,6
Salariés du secteur des « autres activités »	4 953	+ 6,0
Total actifs salariés*	24 433	- 1,4
Total actifs agricoles	40 311	- 1,0

* Nombre d'emplois en fin d'année 2013.

Établissements employeurs en 2013

	2013	Évolution 2013/2012 en %
Établissements employeurs	7 685	+ 0,2

Les bénéficiaires de l'assurance maladie

Les personnes protégées au régime agricole selon le statut au 1^{er} juillet 2014

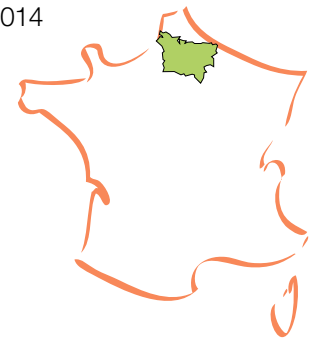
	Non-salariés	Salariés	Total	Évolution 2014/2013 en %
Actifs	13 155	25 050	38 205	- 0,8
Inactifs	18 497	25 301	43 798	+ 0,3
Total ouvrants droit	31 652	50 351	82 003	- 0,2
Conjoints	3 385	5 148	8 533	- 2,7
Enfants et autres ayants droit	5 232	14 363	19 595	- 1,7
Total ayants droit	8 617	19 511	28 128	- 2,0
Total personnes protégées	40 269	69 862	110 131	- 0,7

Les bénéficiaires de la Couverture maladie universelle complémentaire fin 2014

	Non-salariés	Salariés	Total	Évolution 2014/2013 en %
Bénéficiaires de la CMU-C	283	2 941	3 224	+ 18,6

Les bénéficiaires d'attestation de droits à l'Aide à l'acquisition de la complémentaire santé en 2014

	Non-salariés	Salariés	Total	Évolution 2014/2013 en %
Bénéficiaires d'attestation de droits à l'ACS	125	1 065	1 190	+ 38,7



Les retraités agricoles

Les bénéficiaires d'un avantage de retraite* agricole fin 2014 et les attributions* en 2014

	Non-salariés	Salariés	Total	Évolution 2014/2013 en %
Bénéficiaires d'un avantage de retraite de base**	34 854	115 880	150 734	- 1,5
Attributions d'un avantage de retraite de base**	1 204	5 185	6 389	- 14,5
Bénéficiaires de la retraite complémentaire obligatoire	19 451		19 451	+ 34,3

* Droit propre et/ou droit de réversion.

** Les personnes bénéficiaires simultanément d'un avantage de retraite au régime des non-salariés et à celui des salariés agricoles (ou polypensionnées) sont comptées dans chacun des deux régimes.

Les familles

Les bénéficiaires de prestations familiales, de logement, de solidarité, et/ou liées au handicap fin 2014

	Non-salariés	Salariés	Total**	Évolution 2014/2013 en %
Familles bénéficiaires d'au moins une prestation familiale, de logement, de solidarité, et/ou d'handicap	2 468	8 495	11 053	- 2,8
Nombre d'enfants à charge des familles	4 125	11 044	15 286	- 2,2
Allocataires d'au moins une prestation familiale	1 762	5 310	7 126	- 2,3
Allocataires d'une prestation logement	720	4 420	5 173	- 4,3
Allocataires de l'allocation aux adultes handicapés	87	615	722	- 3,1
Allocataires du revenu de solidarité active*	136	1 005	1 141	+ 5,7

* Bénéficiaires d'un droit payable au 31 décembre 2014. Données non consolidées.

** Total incluant les familles pour lesquelles le régime est indéterminé.

Les accidents du travail

Accidents du travail des non-salariés et des salariés agricoles en 2014

	Non-salariés	Salariés	Total	Évolution 2014/2013 en %
Nombre de déclarations d'accidents*	704	2 936	3 640	- 4,4
Personnes couvertes**	16 822	55 773		

* Données en cours de consolidation pour le régime des non-salariés.

** Pour le régime des non-salariés agricoles : affiliés à l'Atexa sans les enfants. Pour le régime des salariés agricoles : salariés employés en 2013, y compris les élèves des établissements privés.

L'action sanitaire et sociale

Les personnes couvertes en action sanitaire et sociale en 2014

	Non-salariés	Salariés	Total	Évolution 2014/2013 en %
Personnes couvertes en ASS	44 952	70 003	114 955	- 1,1

Portes de Bretagne

Les ressortissants agricoles

Les ressortissants au régime agricole avec double compte au 1^{er} juillet 2014

	Non-salariés	Salariés	Total	Évolution 2014/2013 en %
Ressortissants	105 542	129 754	235 296	- 0,4

Les actifs agricoles et l'emploi

Les actifs selon le statut et/ou le secteur d'activité au 1^{er} janvier 2014

Actifs agricoles	2014	Évolution 2014/2013 en %
Chefs d'exploitation ou d'entreprise	19 527	- 1,8
Collaborateurs d'exploitation	1 208	- 10,2
Aides familiaux	42	- 28,8
Total actifs non-salariés	20 777	- 2,4
Salariés d'exploitation ou culture-élevage	7 148	+ 2,7
Salariés des organismes de services	9 648	- 1,1
Salariés de la coopération	7 100	+ 1,3
Salariés du secteur des « autres activités »	4 649	+ 4,6
Total actifs salariés*	28 545	+ 1,4
Total actifs agricoles	49 322	- 0,3

* Nombre d'emplois en fin d'année 2013.

Établissements employeurs en 2013

	2013	Évolution 2013/2012 en %
Établissements employeurs	6 481	+ 1,4

Les bénéficiaires de l'assurance maladie

Les personnes protégées au régime agricole selon le statut au 1^{er} juillet 2014

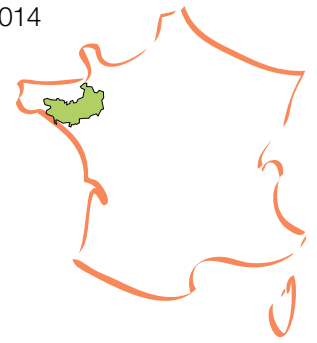
	Non-salariés	Salariés	Total	Évolution 2014/2013 en %
Actifs	18 426	27 351	45 777	+ 1,3
Inactifs	42 290	17 486	59 776	- 1,5
Total ouvrants droit	60 716	44 837	105 553	- 0,3
Conjoints	1 669	4 516	6 185	- 3,8
Enfants et autres ayants droit	8 616	14 879	23 495	- 1,1
Total ayants droit	10 285	19 395	29 680	- 1,7
Total personnes protégées	71 001	64 232	135 233	- 0,6

Les bénéficiaires de la Couverture maladie universelle complémentaire fin 2014

	Non-salariés	Salariés	Total	Évolution 2014/2013 en %
Bénéficiaires de la CMU-C	730	1 730	2 460	+ 2,3

Les bénéficiaires d'attestation de droits à l'Aide à l'acquisition de la complémentaire santé en 2014

	Non-salariés	Salariés	Total	Évolution 2014/2013 en %
Bénéficiaires d'attestation de droits à l'ACS	661	581	1 242	+ 19,3



Les retraités agricoles

Les bénéficiaires d'un avantage de retraite* agricole fin 2014 et les attributions* en 2014

	Non-salariés	Salariés	Total	Évolution 2014/2013 en %
Bénéficiaires d'un avantage de retraite de base**	74 533	82 656	157 189	- 0,9
Attributions d'un avantage de retraite de base**	2 453	4 513	6 966	- 12,6
Bénéficiaires de la retraite complémentaire obligatoire	38 824		38 824	+ 47,7

* Droit propre et/ou droit de réversion.

** Les personnes bénéficiaires simultanément d'un avantage de retraite au régime des non-salariés et à celui des salariés agricoles (ou polypensionnées) sont comptées dans chacun des deux régimes.

Les familles

Les bénéficiaires de prestations familiales, de logement, de solidarité, et/ou liées au handicap fin 2014

	Non-salariés	Salariés	Total**	Évolution 2014/2013 en %
Familles bénéficiaires d'au moins une prestation familiale, de logement, de solidarité, et/ou d'handicap	8 937	10 290	19 358	- 4,4
Nombre d'enfants à charge des familles	8 424	13 327	21 847	- 3,3
Allocataires d'au moins une prestation familiale	3 574	6 331	9 958	- 3,1
Allocataires d'une prestation logement	5 654	4 850	10 578	- 6,8
Allocataires de l'allocation aux adultes handicapés	337	1 220	1 608	- 0,2
Allocataires du revenu de solidarité active*	301	685	986	- 6,9

* Bénéficiaires d'un droit payable au 31 décembre 2014. Données non consolidées.

** Total incluant les familles pour lesquelles le régime est indéterminé.

Les accidents du travail

Accidents du travail des non-salariés et des salariés agricoles en 2014

	Non-salariés	Salariés	Total	Évolution 2014/2013 en %
Nombre de déclarations d'accidents*	1 388	3 545	4 933	+ 2,6
Personnes couvertes**	22 196	46 765		

* Données en cours de consolidation pour le régime des non-salariés.

** Pour le régime des non-salariés agricoles : affiliés à l'Atexa sans les enfants. Pour le régime des salariés agricoles : salariés employés en 2013, y compris les élèves des établissements privés.

L'action sanitaire et sociale

Les personnes couvertes en action sanitaire et sociale en 2014

	Non-salariés	Salariés	Total	Évolution 2014/2013 en %
Personnes couvertes en ASS	75 945	64 905	140 850	- 1,1

Provence Azur

Les ressortissants agricoles

Les ressortissants au régime agricole avec double compte au 1^{er} juillet 2014

	Non-salariés	Salariés	Total	Évolution 2014/2013 en %
Ressortissants	57 830	159 368	217 198	+ 1,0

Les actifs agricoles et l'emploi

Les actifs selon le statut et/ou le secteur d'activité au 1^{er} janvier 2014

Actifs agricoles	2014	Évolution 2014/2013 en %
Chefs d'exploitation ou d'entreprise	12 235	- 0,7
Collaborateurs d'exploitation	999	- 2,3
Aides familiaux	147	0,0
Total actifs non-salariés	13 381	- 0,8
Salariés d'exploitation ou culture-élevage	10 570	+ 0,9
Salariés des organismes de services	6 872	- 2,0
Salariés de la coopération	1 173	- 6,8
Salariés du secteur des « autres activités »	9 298	- 2,8
Total actifs salariés*	27 913	- 1,4
Total actifs agricoles	41 294	- 1,2

* Nombre d'emplois en fin d'année 2013.

Établissements employeurs en 2013

	2013	Évolution 2013/2012 en %
Établissements employeurs	7 782	- 1,6

Les bénéficiaires de l'assurance maladie

Les personnes protégées au régime agricole selon le statut au 1^{er} juillet 2014

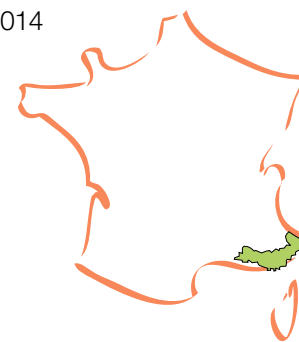
	Non-salariés	Salariés	Total	Évolution 2014/2013 en %
Actifs	11 479	29 559	41 038	+ 2,5
Inactifs	17 463	37 185	54 648	- 1,4
Total ouvrants droit	28 942	66 744	95 686	+ 0,3
Conjoints	2 962	6 886	9 848	- 2,2
Enfants et autres ayants droit	4 808	17 139	21 947	+ 2,8
Total ayants droit	7 770	24 025	31 795	+ 1,2
Total personnes protégées	36 712	90 769	127 481	+ 0,5

Les bénéficiaires de la Couverture maladie universelle complémentaire fin 2014

	Non-salariés	Salariés	Total	Évolution 2014/2013 en %
Bénéficiaires de la CMU-C	1 297	5 447	6 744	+ 17,3

Les bénéficiaires d'attestation de droits à l'Aide à l'acquisition de la complémentaire santé en 2014

	Non-salariés	Salariés	Total	Évolution 2014/2013 en %
Bénéficiaires d'attestation de droits à l'ACS	334	2 281	2 615	+ 23,1



Les retraités agricoles

Les bénéficiaires d'un avantage de retraite* agricole fin 2014 et les attributions* en 2014

	Non-salariés	Salariés	Total	Évolution 2014/2013 en %
Bénéficiaires d'un avantage de retraite de base**	37 306	106 166	143 472	+ 0,8
Attributions d'un avantage de retraite de base**	1 342	6 759	8 101	- 8,0
Bénéficiaires de la retraite complémentaire obligatoire	12 854		12 854	+ 44,1

* Droit propre et/ou droit de réversion.

** Les personnes bénéficiaires simultanément d'un avantage de retraite au régime des non-salariés et à celui des salariés agricoles (ou polypensionnées) sont comptées dans chacun des deux régimes.

Les familles

Les bénéficiaires de prestations familiales, de logement, de solidarité, et/ou liées au handicap fin 2014

	Non-salariés	Salariés	Total**	Évolution 2014/2013 en %
Familles bénéficiaires d'au moins une prestation familiale, de logement, de solidarité, et/ou d'handicap	2 857	11 550	14 623	- 2,4
Nombre d'enfants à charge des familles	3 492	10 593	14 212	- 1,1
Allocataires d'au moins une prestation familiale	1 679	6 155	8 038	- 2,1
Allocataires d'une prestation logement	1 334	7 064	8 413	- 2,8
Allocataires de l'allocation aux adultes handicapés	102	903	1 009	- 4,6
Allocataires du revenu de solidarité active*	393	1 145	1 538	+ 39,3

* Bénéficiaires d'un droit payable au 31 décembre 2014. Données non consolidées.

** Total incluant les familles pour lesquelles le régime est indéterminé.

Les accidents du travail

Accidents du travail des non-salariés et des salariés agricoles en 2014

	Non-salariés	Salariés	Total	Évolution 2014/2013 en %
Nombre de déclarations d'accidents*	582	3 784	4 366	+ 2,0
Personnes couvertes**	15 510	59 297		

* Données en cours de consolidation pour le régime des non-salariés.

** Pour le régime des non-salariés agricoles : affiliés à l'Atexa sans les enfants. Pour le régime des salariés agricoles : salariés employés en 2013, y compris les élèves des établissements privés.

L'action sanitaire et sociale

Les personnes couvertes en action sanitaire et sociale en 2014

	Non-salariés	Salariés	Total	Évolution 2014/2013 en %
Personnes couvertes en ASS	41 345	92 707	134 052	- 0,1

Sèvres-Vienne

Les ressortissants agricoles

Les ressortissants au régime agricole avec double compte au 1^{er} juillet 2014

	Non-salariés	Salariés	Total	Évolution 2014/2013 en %
Ressortissants	65 449	86 735	152 184	- 1,6

Les actifs agricoles et l'emploi

Les actifs selon le statut et/ou le secteur d'activité au 1^{er} janvier 2014

Actifs agricoles	2014	Évolution 2014/2013 en %
Chefs d'exploitation ou d'entreprise	11 633	- 2,0
Collaborateurs d'exploitation	750	- 8,3
Aides familiaux	46	- 24,6
Total actifs non-salariés	12 429	- 2,5
Salariés d'exploitation ou culture-élevage	4 638	+ 2,7
Salariés des organismes de services	4 594	- 3,5
Salariés de la coopération	3 642	- 3,4
Salariés du secteur des « autres activités »	2 266	- 0,6
Total actifs salariés*	15 140	- 1,2
Total actifs agricoles	27 569	- 1,8

* Nombre d'emplois en fin d'année 2013.

Établissements employeurs en 2013

	2013	Évolution 2013/2012 en %
Établissements employeurs	4 059	+ 1,5

Les bénéficiaires de l'assurance maladie

Les personnes protégées au régime agricole selon le statut au 1^{er} juillet 2014

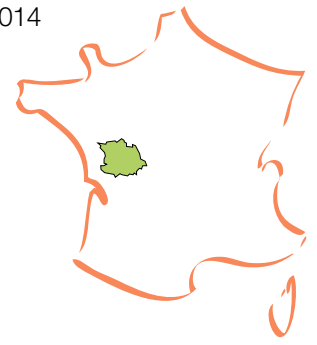
	Non-salariés	Salariés	Total	Évolution 2014/2013 en %
Actifs	10 732	15 209	25 941	- 0,1
Inactifs	23 291	12 738	36 029	- 2,4
Total ouvrants droit	34 023	27 947	61 970	- 1,5
Conjoints	3 191	2 848	6 039	- 8,7
Enfants et autres ayants droit	4 730	8 310	13 040	- 2,6
Total ayants droit	7 921	11 158	19 079	- 4,6
Total personnes protégées	41 944	39 105	81 049	- 2,2

Les bénéficiaires de la Couverture maladie universelle complémentaire fin 2014

	Non-salariés	Salariés	Total	Évolution 2014/2013 en %
Bénéficiaires de la CMU-C	413	1 836	2 249	+ 23,0

Les bénéficiaires d'attestation de droits à l'Aide à l'acquisition de la complémentaire santé en 2014

	Non-salariés	Salariés	Total	Évolution 2014/2013 en %
Bénéficiaires d'attestation de droits à l'ACS	343	447	790	- 4,8



Les retraités agricoles

Les bénéficiaires d'un avantage de retraite* agricole fin 2014 et les attributions* en 2014

	Non-salariés	Salariés	Total	Évolution 2014/2013 en %
Bénéficiaires d'un avantage de retraite de base**	45 167	60 175	105 342	- 1,0
Attributions d'un avantage de retraite de base**	1 537	3 044	4 581	- 3,0
Bénéficiaires de la retraite complémentaire obligatoire	21 825		21 825	+ 47,3

* Droit propre et/ou droit de réversion.

** Les personnes bénéficiaires simultanément d'un avantage de retraite au régime des non-salariés et à celui des salariés agricoles (ou polypensionnées) sont comptées dans chacun des deux régimes.

Les familles

Les bénéficiaires de prestations familiales, de logement, de solidarité, et/ou liées au handicap fin 2014

	Non-salariés	Salariés	Total**	Évolution 2014/2013 en %
Familles bénéficiaires d'au moins une prestation familiale, de logement, de solidarité, et/ou d'handicap	5 180	6 780	12 027	- 3,8
Nombre d'enfants à charge des familles	4 576	8 258	12 892	- 2,7
Allocataires d'au moins une prestation familiale	2 083	4 101	6 213	- 2,6
Allocataires d'une prestation logement	3 229	3 383	6 647	- 5,1
Allocataires de l'allocation aux adultes handicapés	162	564	758	- 9,2
Allocataires du revenu de solidarité active*	270	557	827	+ 4,7

* Bénéficiaires d'un droit payable au 31 décembre 2014. Données non consolidées.

** Total incluant les familles pour lesquelles le régime est indéterminé.

Les accidents du travail

Accidents du travail des non-salariés et des salariés agricoles en 2014

	Non-salariés	Salariés	Total	Évolution 2014/2013 en %
Nombre de déclarations d'accidents*	661	1 561	2 222	+ 4,8
Personnes couvertes**	13 020	30 800		

* Données en cours de consolidation pour le régime des non-salariés.

** Pour le régime des non-salariés agricoles : affiliés à l'Atexa sans les enfants. Pour le régime des salariés agricoles : salariés employés en 2013, y compris les élèves des établissements privés.

L'action sanitaire et sociale

Les personnes couvertes en action sanitaire et sociale en 2014

	Non-salariés	Salariés	Total	Évolution 2014/2013 en %
Personnes couvertes en ASS	47 369	43 908	91 277	- 2,8

Sud Aquitaine

Les ressortissants agricoles

Les ressortissants au régime agricole avec double compte au 1^{er} juillet 2014

	Non-salariés	Salariés	Total	Évolution 2014/2013 en %
Ressortissants	64 545	83 443	147 988	- 0,8

Les actifs agricoles et l'emploi

Les actifs selon le statut et/ou le secteur d'activité au 1^{er} janvier 2014

Actifs agricoles	2014	Évolution 2014/2013 en %
Chefs d'exploitation ou d'entreprise	16 116	- 1,2
Collaborateurs d'exploitation	990	- 5,6
Aides familiaux	163	- 7,4
Total actifs non-salariés	17 269	- 1,5
Salariés d'exploitation ou culture-élevage	5 379	+ 2,9
Salariés des organismes de services	4 023	- 1,0
Salariés de la coopération	5 397	+ 5,0
Salariés du secteur des « autres activités »	3 857	+ 1,9
Total actifs salariés*	18 656	+ 2,4
Total actifs agricoles	35 925	+ 0,5

* Nombre d'emplois en fin d'année 2013.

Établissements employeurs en 2013

	2013	Évolution 2013/2012 en %
Établissements employeurs	4 905	- 2,6

Les bénéficiaires de l'assurance maladie

Les personnes protégées au régime agricole selon le statut au 1^{er} juillet 2014

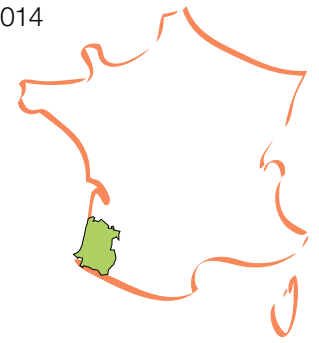
	Non-salariés	Salariés	Total	Évolution 2014/2013 en %
Actifs	13 446	17 527	30 973	+ 0,5
Inactifs	24 009	13 728	37 737	- 1,8
Total ouvrants droit	37 455	31 255	68 710	- 0,8
Conjoints	2 046	3 189	5 235	- 3,3
Enfants et autres ayants droit	4 568	8 673	13 241	- 1,1
Total ayants droit	6 614	11 862	18 476	- 1,7
Total personnes protégées	44 069	43 117	87 186	- 1,0

Les bénéficiaires de la Couverture maladie universelle complémentaire fin 2014

	Non-salariés	Salariés	Total	Évolution 2014/2013 en %
Bénéficiaires de la CMU-C	631	1 537	2 168	+ 8,1

Les bénéficiaires d'attestation de droits à l'Aide à l'acquisition de la complémentaire santé en 2014

	Non-salariés	Salariés	Total	Évolution 2014/2013 en %
Bénéficiaires d'attestation de droits à l'ACS	816	842	1 658	+ 21,3



Les retraités agricoles

Les bénéficiaires d'un avantage de retraite* agricole fin 2014 et les attributions* en 2014

	Non-salariés	Salariés	Total	Évolution 2014/2013 en %
Bénéficiaires d'un avantage de retraite de base**	42 285	53 309	95 594	- 1,2
Attributions d'un avantage de retraite de base**	1 439	2 707	4 146	- 12,6
Bénéficiaires de la retraite complémentaire obligatoire	20 168		20 168	+ 42,3

* Droit propre et/ou droit de réversion.

** Les personnes bénéficiaires simultanément d'un avantage de retraite au régime des non-salariés et à celui des salariés agricoles (ou polypensionnées) sont comptées dans chacun des deux régimes.

Les familles

Les bénéficiaires de prestations familiales, de logement, de solidarité, et/ou liées au handicap fin 2014

	Non-salariés	Salariés	Total**	Évolution 2014/2013 en %
Familles bénéficiaires d'au moins une prestation familiale, de logement, de solidarité, et/ou d'handicap	4 113	5 423	9 584	- 3,2
Nombre d'enfants à charge des familles	4 125	6 270	10 460	- 2,3
Allocataires d'au moins une prestation familiale	1 981	3 211	5 228	- 2,4
Allocataires d'une prestation logement	2 134	2 720	4 869	- 5,3
Allocataires de l'allocation aux adultes handicapés	285	676	964	0,0
Allocataires du revenu de solidarité active*	292	366	658	+ 4,4

* Bénéficiaires d'un droit payable au 31 décembre 2014. Données non consolidées.

** Total incluant les familles pour lesquelles le régime est indéterminé.

Les accidents du travail

Accidents du travail des non-salariés et des salariés agricoles en 2014

	Non-salariés	Salariés	Total	Évolution 2014/2013 en %
Nombre de déclarations d'accidents*	766	2 037	2 803	- 3,0
Personnes couvertes**	19 689	46 094		

* Données en cours de consolidation pour le régime des non-salariés.

** Pour le régime des non-salariés agricoles : affiliés à l'Atexa sans les enfants. Pour le régime des salariés agricoles : salariés employés en 2013, y compris les élèves des établissements privés.

L'action sanitaire et sociale

Les personnes couvertes en action sanitaire et sociale en 2014

	Non-salariés	Salariés	Total	Évolution 2014/2013 en %
Personnes couvertes en ASS	48 439	43 239	91 678	- 1,6

Sud Champagne

Les ressortissants agricoles

Les ressortissants au régime agricole avec double compte au 1^{er} juillet 2014

	Non-salariés	Salariés	Total	Évolution 2014/2013 en %
Ressortissants	28 102	42 592	70 694	- 0,4

Les actifs agricoles et l'emploi

Les actifs selon le statut et/ou le secteur d'activité au 1^{er} janvier 2014

Actifs agricoles	2014	Évolution 2014/2013 en %
Chefs d'exploitation ou d'entreprise	7 531	- 1,2
Collaborateurs d'exploitation	432	- 7,3
Aides familiaux	50	0,0
Total actifs non-salariés	8 013	- 1,6
Salariés d'exploitation ou culture-élevage	3 877	- 7,9
Salariés des organismes de services	1 890	- 0,4
Salariés de la coopération	1 131	+ 5,1
Salariés du secteur des « autres activités »	1 234	- 2,1
Total actifs salariés*	8 132	- 3,7
Total actifs agricoles	16 145	- 2,6

* Nombre d'emplois en fin d'année 2013.

Établissements employeurs en 2013

	2013	Évolution 2013/2012 en %
Établissements employeurs	4 296	- 0,1

Les bénéficiaires de l'assurance maladie

Les personnes protégées au régime agricole selon le statut au 1^{er} juillet 2014

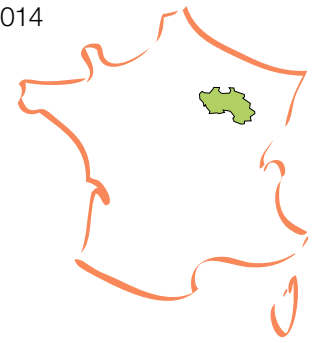
	Non-salariés	Salariés	Total	Évolution 2014/2013 en %
Actifs	6 935	8 938	15 873	+ 2,2
Inactifs	8 998	5 853	14 851	- 2,7
Total ouvrants droit	15 933	14 791	30 724	- 0,2
Conjoints	1 530	1 505	3 035	- 3,2
Enfants et autres ayants droit	2 527	4 483	7 010	- 0,8
Total ayants droit	4 057	5 988	10 045	- 1,6
Total personnes protégées	19 990	20 779	40 769	- 0,6

Les bénéficiaires de la Couverture maladie universelle complémentaire fin 2014

	Non-salariés	Salariés	Total	Évolution 2014/2013 en %
Bénéficiaires de la CMU-C	80	1 347	1 427	+ 14,4

Les bénéficiaires d'attestation de droits à l'Aide à l'acquisition de la complémentaire santé en 2014

	Non-salariés	Salariés	Total	Évolution 2014/2013 en %
Bénéficiaires d'attestation de droits à l'ACS	93	431	524	+ 32,0



Les retraités agricoles

Les bénéficiaires d'un avantage de retraite* agricole fin 2014 et les attributions* en 2014

	Non-salariés	Salariés	Total	Évolution 2014/2013 en %
Bénéficiaires d'un avantage de retraite de base**	16 543	27 473	44 016	- 1,1
Attributions d'un avantage de retraite de base**	545	1 288	1 833	- 13,4
Bénéficiaires de la retraite complémentaire obligatoire	9 494		9 494	+ 38,1

* Droit propre et/ou droit de réversion.

** Les personnes bénéficiaires simultanément d'un avantage de retraite au régime des non-salariés et à celui des salariés agricoles (ou polypensionnées) sont comptées dans chacun des deux régimes.

Les familles

Les bénéficiaires de prestations familiales, de logement, de solidarité, et/ou liées au handicap fin 2014

	Non-salariés	Salariés	Total**	Évolution 2014/2013 en %
Familles bénéficiaires d'au moins une prestation familiale, de logement, de solidarité, et/ou d'handicap	1 397	3 432	4 834	- 1,2
Nombre d'enfants à charge des familles	2 147	4 082	6 230	- 2,2
Allocataires d'au moins une prestation familiale	962	1 969	2 932	- 1,7
Allocataires d'une prestation logement	452	1 920	2 373	- 0,7
Allocataires de l'allocation aux adultes handicapés	42	316	360	+ 4,7
Allocataires du revenu de solidarité active*	77	728	805	+ 4,7

* Bénéficiaires d'un droit payable au 31 décembre 2014. Données non consolidées.

** Total incluant les familles pour lesquelles le régime est indéterminé.

Les accidents du travail

Accidents du travail des non-salariés et des salariés agricoles en 2014

	Non-salariés	Salariés	Total	Évolution 2014/2013 en %
Nombre de déclarations d'accidents*	413	877	1 290	+ 9,7
Personnes couvertes**	8 655	40 399		

* Données en cours de consolidation pour le régime des non-salariés.

** Pour le régime des non-salariés agricoles : affiliés à l'Atexa sans les enfants. Pour le régime des salariés agricoles : salariés employés en 2013, y compris les élèves des établissements privés.

L'action sanitaire et sociale

Les personnes couvertes en action sanitaire et sociale en 2014

	Non-salariés	Salariés	Total	Évolution 2014/2013 en %
Personnes couvertes en ASS	22 390	20 442	42 832	- 0,8

Définitions

■ Les ressortissants agricoles

Le terme ressortissant du régime agricole désigne toute personne qui a un lien avec les régimes des salariés et des non-salariés agricoles. Sont pris en compte dans le calcul des ressortissants les personnes protégées en maladie au régime agricole et les bénéficiaires de retraite au régime agricole couverts en maladie par un autre régime.

Les personnes bénéficiaires simultanément d'un avantage de retraite au régime des non-salariés et à celui des salariés agricoles (ou polypensionnées) sont comptées comme ressortissants dans chacun des deux régimes, d'où la notion de double compte.

■ Les actifs agricoles et l'emploi

L'activité professionnelle conditionne l'affiliation au régime agricole des actifs non-salariés et salariés. Les actifs non-salariés agricoles pris en compte sont les chefs d'exploitation ou d'entreprise agricoles installés au plus tard le 31 décembre 2013 et présents au 1^{er} janvier 2014, ainsi que leur conjoint et aides familiaux qui sont assujettis à l'une au moins des quatre branches : assurance maladie des exploitants agricoles (Amexa), assurance vieillesse agricole (AVA), prestations familiales agricoles (PFA) et assurance accidents du travail des exploitants agricoles (Atexa). Les actifs salariés correspondent au nombre d'emplois en cours au 31 décembre 2013 au régime agricole.

■ Les non-salariés agricoles

Le chef d'exploitation ou d'entreprise agricole adhère au régime agricole dès lors que son activité est considérée comme agricole sur une exploitation d'une dimension au moins égale à une demi-SMI.

Le conjoint est l'époux(se), le concubin ou le « pacsé » du chef d'exploitation ou d'entreprise agricoles qui n'est pas constituée sous forme d'une société ou d'une coexploitation entre conjoints. Le conjoint actif sur l'exploitation, quel que soit le statut ; conjoint collaborateur ou conjoint participant aux travaux est affilié au régime agricole. Depuis le 1^{er} janvier 2006, la dénomination « collaborateur d'exploitation » remplace celle de « conjoint collaborateur ».

L'aide familial est un membre de la famille en dehors du conjoint qui participe à la mise en valeur de l'exploitation sans y avoir la qualité de salarié, ascendant et à partir de

16 ans, descendant, frère, sœur ou allié au même degré du chef d'exploitation ou de son conjoint.

■ Les salariés agricoles

Emplois en cours en fin d'année : tous les emplois encore en cours d'activité au dernier jour de l'année. On utilise le terme d'emploi ou de contrat indifféremment. Un salarié peut avoir plusieurs emplois ou contrats.

LES SECTEURS AGRICOLES :

Les quatre secteurs présentés dans la présente publication :

Le secteur exploitation culture-élevage contient les sous-secteurs suivants : les cultures spécialisées, les champignonnières, l'élevage spécialisé de gros animaux, l'élevage spécialisé de petits animaux, l'entraînement, le dressage, les haras, la conchyliculture, les marais salants, les cultures et l'élevage non spécialisés et la viticulture.

Le secteur organismes de services comprend la Mutualité agricole, le Crédit agricole, les autres organismes professionnels agricoles et le personnel statutaire des sociétés d'intérêt collectif agricole en électricité (Sicae).

Le secteur de la coopération regroupe le stockage et le conditionnement de produits agricoles, de fleurs, de fruits et de légumes, l'approvisionnement, la collecte, le traitement et la distribution de produits laitiers, le traitement de la viande, la conserverie de produits autres que la viande, la vinification, l'insémination artificielle, la sucrerie, la distillation, la meunerie, la panification, les coopératives diverses, les unions et les fédérations de coopératives.

Le quatrième secteur regroupe les « autres activités » :

- le secteur des entreprises de travaux agricoles regroupe les entreprises qui effectuent des travaux agricoles s'insérant directement dans le cycle de la production végétale tels que labourage, défrichage, semences, battage, etc. Il inclut également les entreprises d'entretien et de restauration des parcs et des jardins et les entreprises paysagistes ;

- le secteur des travaux forestiers concerne la sylviculture, le gemmage, les exploitations de bois et les scieries fixes ;

- l'artisanat rural comprend les petits artisans n'employant pas plus de deux ouvriers de façon permanente et dont l'activité concourt à la satisfaction des besoins professionnels des agriculteurs, notamment les for-

gerons, réparateurs de machines-outils, réparateurs d'instruments ou bâtiments agricoles et leur entretien, bourelliers, sabotiers, tonneliers, charrons, hongreurs, distillateurs ambulants.

- le secteur des [activités diverses](#) comprend les gardes-chasse, les gardes-pêche, les jardiniers, les gardes forestiers, les organismes de remplacement et de travail temporaire, les membres bénévoles, les enseignants des établissements d'enseignement agricole.

■ Établissements employeurs

Les [établissements employeurs](#) désignent tous les établissements présents au cours de l'année, que l'activité débute ou cesse en cours d'année.

■ Les bénéficiaires de l'assurance maladie

■ Les [personnes protégées](#) sont les bénéficiaires de la protection sociale qui, à quelque titre que ce soit, ont droit aux prestations des régimes agricoles d'assurance maladie obligatoire. Le bénéficiaire peut être ouvrant droit ou ayant droit. En ce qui concerne l'assurance maladie obligatoire, l'ouvrant droit est la personne affiliée de façon obligatoire à un régime agricole non-salarié ou salarié de par son activité professionnelle. L'ayant droit est une personne qui peut bénéficier des prestations sociales du fait de ses liens avec l'ouvrant droit (conjoint s'il ne travaille pas, enfant, concubin, etc.).

■ La [CMU complémentaire](#) (CMU-C) permet aux personnes disposant de faibles ressources de bénéficier d'un remboursement amélioré pour un ensemble défini de biens et de services de santé. La CMU-C est entrée en vigueur le 1^{er} janvier 2000.

■ L'[aide à l'acquisition de la complémentaire santé](#) (ACS) permet aux personnes disposant de ressources modestes de bénéficier d'une aide au financement de la complémentaire santé. L'ACS concerne toutes les personnes dont les ressources sont faibles mais légèrement supérieures au plafond fixé pour l'attribution de la couverture maladie universelle complémentaire (CMU-C).

■ Les retraités agricoles

Sont [bénéficiaires d'un avantage de retraite](#) : au régime des non-salariés agricoles les anciens non-salariés agricoles qui ont versé une cotisation pour une durée d'activité minimum d'un an ; et au régime des salariés

agricoles, les anciens salariés agricoles dès lors que le versement de leurs cotisations a permis de valider au minimum un trimestre. Tous les bénéficiaires d'un avantage de retraite sont pris en compte qu'ils résident en France ou à l'étranger.

Un [retraité](#) peut être bénéficiaire de plusieurs retraites auprès de différents régimes de base obligatoires de Sécurité sociale, mais que d'une seule retraite dans chacun de ces régimes. Ainsi, un même retraité peut être bénéficiaire d'une retraite au régime des salariés agricoles et au régime des non-salariés agricoles s'il a cotisé dans les deux régimes : il est alors [polypensionné](#). Dans ce cas, ce retraité est compté en tant que tel dans chacun des régimes agricoles et pour deux au niveau du total général des retraités.

Une [retraite](#) peut être constituée de plusieurs droits : droit personnel ou droit de réversion.

[Droit personnel](#) : droit acquis par un assuré du fait de ses propres cotisations.

[Droit de réversion](#) : avantage attribué au conjoint survivant compte tenu des droits acquis par l'assuré décédé.

[Polypensionné](#) : retraité titulaire d'avantages de retraite auprès de différents régimes de base obligatoires de Sécurité sociale. Dans cette publication, il s'agit de retraités ayant un avantage de retraite simultanément dans les deux régimes agricoles.

L'[attribution](#) de retraite correspond à la liquidation en cours d'année d'un droit à la retraite au titre d'un droit personnel ou de réversion. L'attribution d'une pension de réversion à un retraité déjà titulaire de droit personnel est considérée comme une nouvelle attribution. Sont prises en compte les nouvelles attributions liquidées en France ou dans le cadre des conventions internationales CEE ou autres.

Le régime de [retraite complémentaire obligatoire](#) (RCO) des chefs d'exploitation agricole, garanti, par répartition et en points fixes, après une carrière complète, un montant total de retraite de base et de retraite complémentaire obligatoire au moins égal à 75 % du salaire minimum interprofessionnel de croissance (Smic) net. Ce régime est entré en vigueur le 1^{er} janvier 2003.

■ Les familles

Les prestations de la branche famille peuvent se classer en quatre catégories : les [prestations familiales](#), les [prestations logement](#), les [prestations liées à la solidarité et enfin celles liées au handicap](#). Sont présentées ici le nombre de familles appartenant à l'une au moins de ces quatre catégories. Une famille qui bénéficierait de plusieurs prestations – quelle que soit la catégorie – n'est comptée qu'une seule fois.

Les enfants à charge des familles au sens des prestations familiales sont ceux qui ont moins de 21 ans.

En prestations familiales, les familles bénéficiaires d'au moins une prestation familiale sont recensées.

Les allocations logement sont l'Allocation logement à caractère familial (ALF), l'Allocation logement à caractère social (ALS) et l'Aide personnalisée au logement (APL).

Le revenu de solidarité active (rSa) est entré en vigueur le 1^{er} juin 2009. Il concerne les personnes exerçant ou reprenant une activité professionnelle, qui peuvent ainsi cumuler revenus du travail et revenus issus de la solidarité. Il concerne les anciens bénéficiaires du Revenu minimum d'insertion (RMI) ou de l'Allocation de parent isolé (API) et également les personnes sans activité. Le rSa décroît progressivement à mesure que les revenus du travail augmentent.

Le rSa permet de simplifier les minima sociaux. Au lieu de recevoir plusieurs aides séparées (allocation de parent isolé ou RMI ou intéressement proportionnel et forfaitaire à la reprise d'activité) et qui ont des règles complexes, les personnes reçoivent une aide unique qui intègre plusieurs prestations sociales.

- le rSa socle est financé par le département et remplace le RMI et l'API. Il complète les revenus du foyer pour qu'ils atteignent le montant forfaitaire garanti par le rSa.

-le rSa activité est le complément de revenus professionnels financé par l'État et concerne les personnes exerçant ou reprenant une activité professionnelle.

Le droit payable (ou droit versable) signifie que le foyer bénéficiaire remplit toutes les conditions nécessaires au calcul du montant de la prestation rSa, et que ce montant est supérieur au seuil de versement de 6 euros en deçà duquel la prestation n'est pas versée.

■ Les accidents du travail

L'assurance accidents du travail couvre les non-salariés et les salariés agricoles contre les accidents de travail, les accidents du trajet et les maladies professionnelles ; hormis les personnes de l'Alsace-Moselle qui bénéficient d'un régime particulier.

Ne sont comptés que les accidents déclarés aux caisses de MSA.

■ L'action sanitaire et sociale

Sont couvertes en ASS au régime agricole les personnes protégées en maladie non retraitées au régime agricole, ainsi que les retraités à titre principal au régime agricole, qu'ils soient protégés ou non en maladie dans le régime.

■ Méthodologie

Régime indéterminé : l'information sur le régime d'affiliation n'est pas remontée dans les flux statistiques.

Avec double compte : les personnes sont comptées dans chacun des deux régimes ou dans chacune des prestations.

Données non consolidées : les données de décembre de l'année N sont extraites en janvier N+1. Ces données ne sont donc pas exhaustives.

Données en cours de consolidation : les données de décembre de l'année N sont extraites en janvier N+1. Ces données ne sont donc pas exhaustives, et peuvent légèrement évoluer pour toute extraction ultérieure, car certains dossiers ont des délais de traitement supérieur à janvier N+1.

LES SIGLES CITÉS

<u>ACS</u>	Aide à l'acquisition de la complémentaire santé
<u>Amexa</u>	Assurance maladie des exploitants agricoles
<u>API</u>	Allocation de parent isolé
<u>ALF</u>	Allocation logement à caractère familial
<u>ALS</u>	Allocation logement à caractère social
<u>APL</u>	Aide personnalisée au logement
<u>ASS</u>	Action sanitaire et sociale
<u>Atexa</u>	Assurance accidents du travail des exploitants agricoles
<u>AVA</u>	Assurance vieillesse agricole
<u>CEE</u>	Communauté économique européenne
<u>CMU-C</u>	Couverture maladie universelle complémentaire
<u>PFA</u>	Prestations familiales agricoles
<u>RCO</u>	Retraite complémentaire obligatoire
<u>RMI</u>	Revenu minimum d'insertion
<u>RSA</u>	Revenu de solidarité active
<u>Sicae</u>	Sociétés d'intérêt collectif agricole en électricité
<u>SMI</u>	Surface minimum d'installation
<u>Smic</u>	Salaire minimum interprofessionnel de croissance

MSA caisse centrale
Les Mercuriales
40, rue Jean Jaurès
93547 Bagnolet cedex

Tél. : 01 41 63 77 77
www.msa.fr



L'essentiel & plus encore